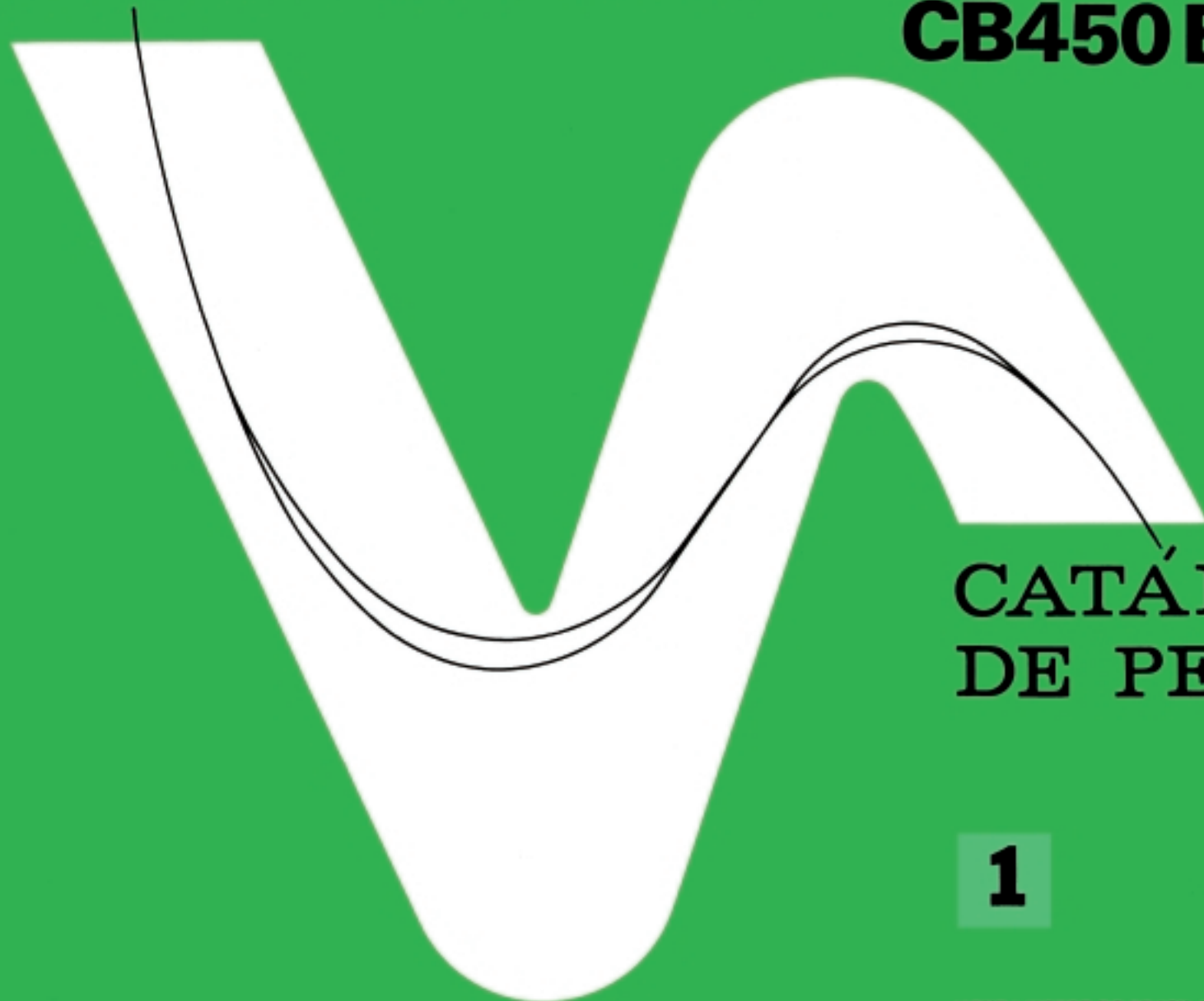


# HONDA®

## CB450 CUSTOM CB450 E



## CATÁLOGO DE PEÇAS

# 1

**HONDA**

**NOTICIA DE PEÇAS**

1 de Setembro de 1983.

**HONDA MOTOR DO BRASIL LTDA.**

<b>NOTÍCIA Nº</b>	400-003/83
<b>MODELO AFETADO</b>	CB 450 CUSTOM CB 450 E

Atualizar o catálogo de peças, conforme as explicações a seguir:

**NOTA:**

B: Correção

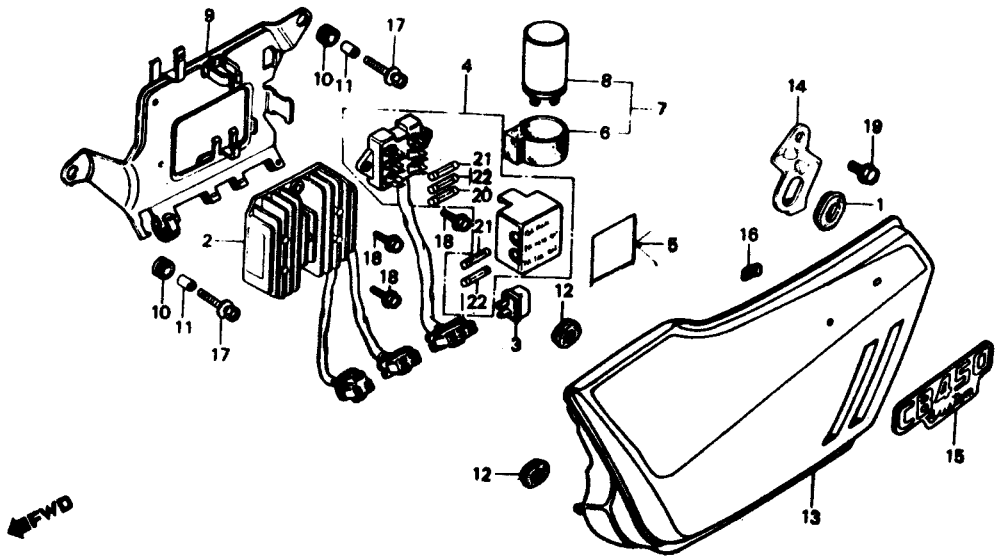
C: Acrescentar no catálogo

					MODELO E QTD.					PÁG. Nº 01/01			
ITEM	BLOCO Nº	REF. Nº	CODPRO	Nº DA PEÇA NOVA	CB 400	CB 450 C	CB 450E			Nº DA PEÇA ANTIGA	INTE RCAM BIA.B.	NOTA	Nº DE SÉRIE OU OBSERVAÇÕES
			DESCRIÇÃO										
01	C-18	4	W4068	38200-443-740		1	1			38200-413-003	B		Correção do nº da peça
			Conj. caixa, fusíveis										
02	C-18	5	W4076	38215-443-740		1	1			38215-443-900	B		Correção do nº da peça
			Etiqueta, caixa fusíveis										
03	C-18	20	X2389	98200-20700		1	1				B		Correção da Qtde: 3→1
			Fusível B (7A)										
04	C-18	22	W4084	98200-21000		2	2				C		
			Fusível B (10A)										

C-18

Tampa lateral esquerda

• Retificador



**HONDA****NOTÍCIA DE PEÇAS**

20 de agosto de 1985

HONDA MOTOR DO BRASIL LTDA.

Atualizar o catálogo de peças CB450CUSTOM/CB450E Nº 1 (CP443831P) conforme as explicações a seguir:

NOTA:

A: Peça com número antigo ainda pode ser utilizada. Quando tiver estoque zero, pedir número novo

B: Correção

C: Acrescentar no catálogo

S: Vendas suspensas

V: Verificar número de série ou observações

INTERCAMBIABILIDADE:

Y-Y: Hã intercambiabilidade da peça antiga para a peça nova e vice-versa.

N-Y: Hã intercambiabilidade da peça nova para a peça antiga, mas não hã intercambiabilidade da peça antiga para a peça nova.

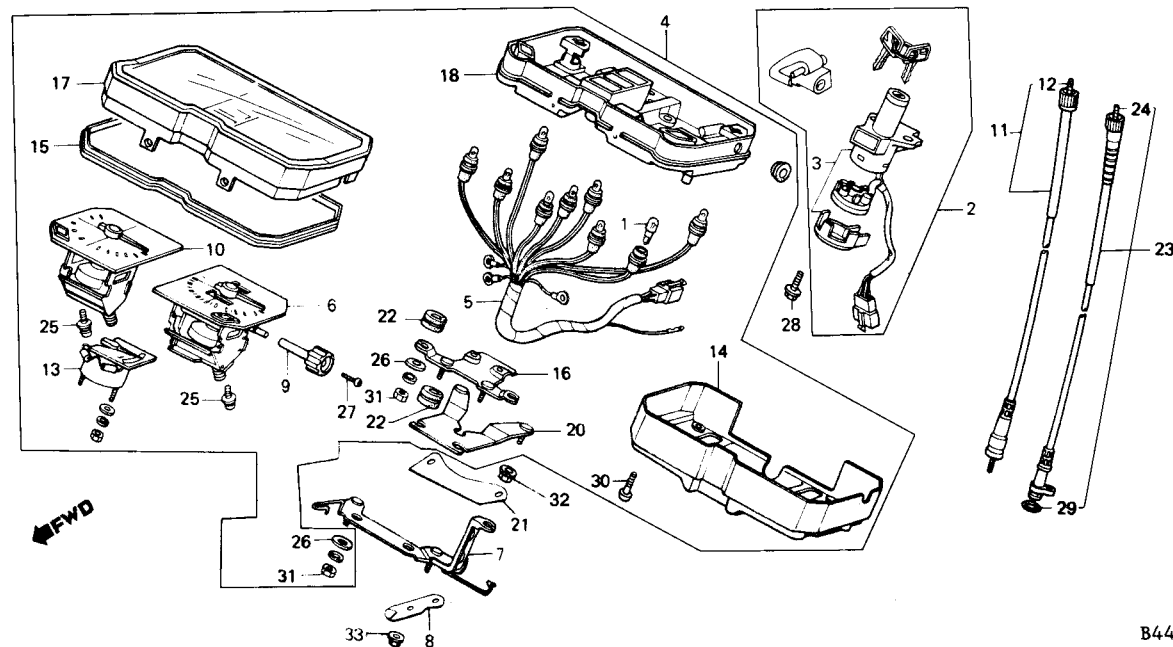
I T E M	BLOCO Nº	REF. Nº	Nº DA PEÇA NOVA DESCRIÇÃO	MODELO E QTD.							Nº DA PEÇA ANTIGA	INTER CAMBI ABIL.	N O T A	Nº DE SÉRIE OU OBSERVAÇÕES
				CB 450C	CB 450E									
1	M-15	6	28125-516-030 Mola, rolete embreagem partida	3	3						28125-516-000	N-Y	V	2007928 ~

I T E M	BLOCO Nº	REF. Nº	Nº DA PEÇA NOVA DESCRIÇÃO	MODELO E QTD.								Nº DA PEÇA ANTIGA	INTER CAMBI ABIL.	N O T A	Nº DE SÉRIE OU OBSERVAÇÕES
				CB 450C	CB 450E										
2	M-16	15	95700-08016-00	1	1							95700-08016		B	Correção do nº da peça.
			Parafuso, flange, 8x16												
3	C-1-1	20	93500-03008-1A		4							93500-03008-0A	Y-Y	A	
			Parafuso, phillips, 3x8												
4	C-2	18	37626-443-741	1								37626-443-721		B	Correção do nº da peça.
			Conj. carcaça, inferior												
5	C-2	19		0								37631-443-741		S	
			Guarnição												

## C-2

### Instrumentos • Jogo de travas

(CB450 CUSTOM)

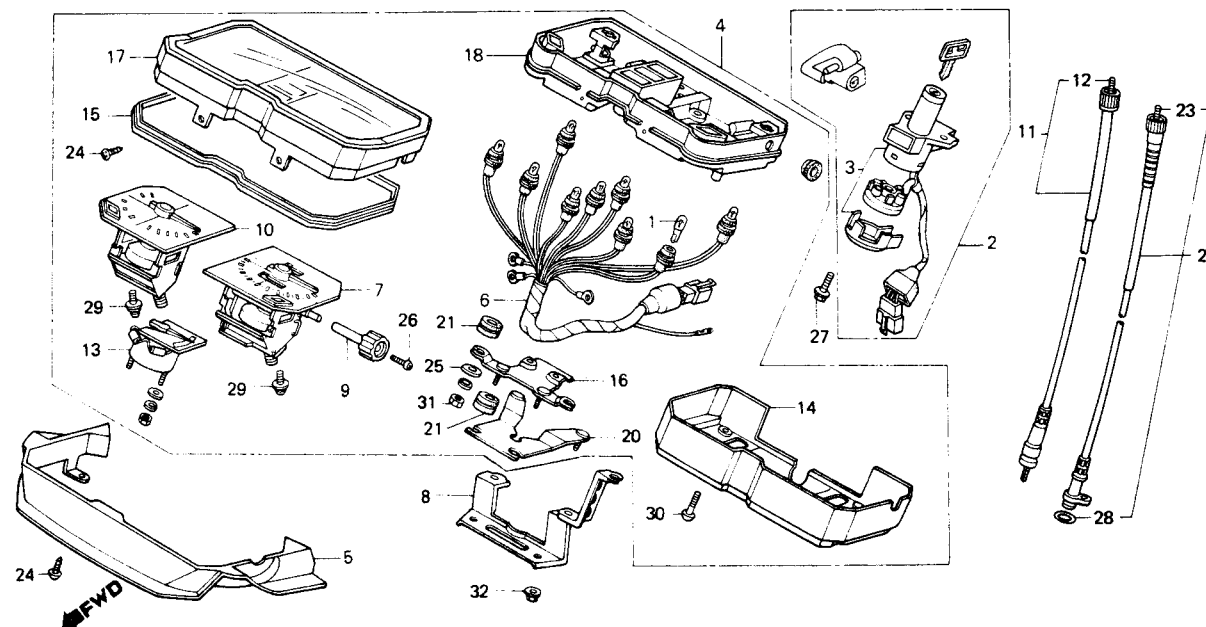


ITEM	BLOCO Nº	REF. Nº	Nº DA PEÇA NOVA	MODELO E QTD.						Nº DA PEÇA ANTIGA	INTERCAMBIABIL.	NOTA	Nº DE SÉRIE OU OBSERVAÇÕES
				CB 450C	CB 450E								
6	C-2	30	90101-GG2-008	4								C	
			Parafuso, phillips flange, 4x10										
7	C-2-1	19			0					37631-443-741		S	
			Guarnição										
8	C-2-1	30	90101-GG2-008		4							C	
			Parafuso, phillips flange, 4x10										

## C-2.1

### Instrumentos • Jogo de travas

(CB450 E)

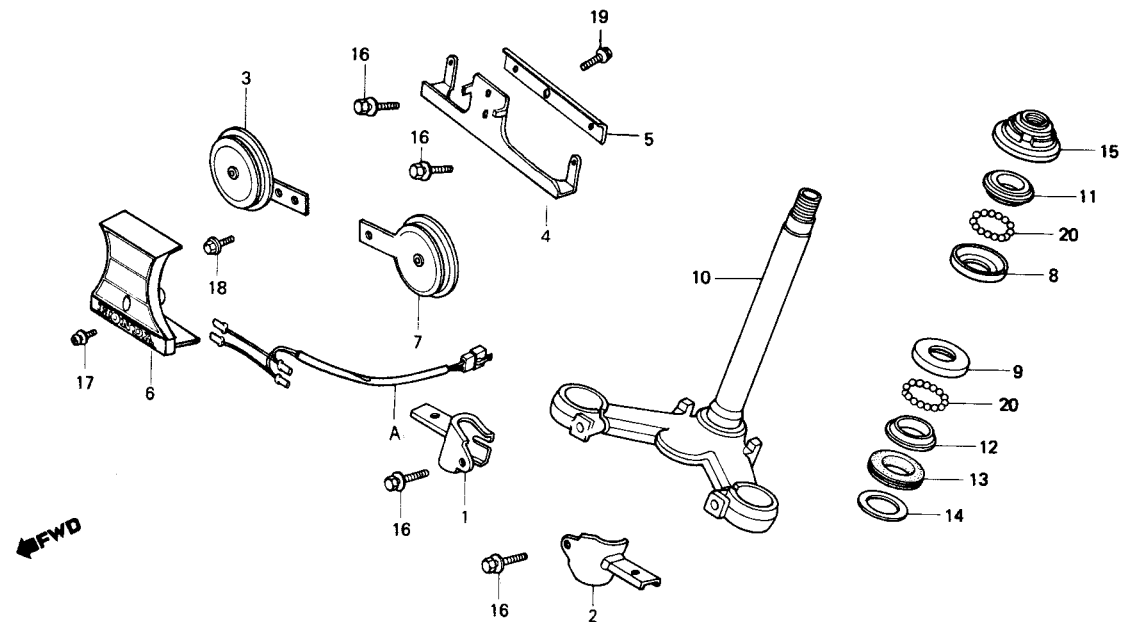


B443-168

9	C-4	8	45511-MA5-671	1	1					45511-443-660		B	Correção do nº da peça.
			Reservatório, óleo										

MODELO E QTD.										NOTICIA Nº 150-00/00			
										PÁG. Nº 3/4			
I T E M	BLOCO Nº	REF. Nº	Nº DA PEÇA NOVA	CB 450C	CB 450E					Nº DA PEÇA ANTIGA	INTER CAMBI ABIL.	N O T A	Nº DE SÉRIE OU OBSERVAÇÕES
			DESCRIÇÃO										
10	C-5-1	3	53101-443-741		1					53101-443-740	N-Y	V	2002606 -
			Suporte, ajuste guidão										
11	C-6	A	32101-KK9-900	1								C	
			Fio, secundário A										

**C-6**  
**Coluna de direção • Buzina**



B443-171

12	C-12	19	93893-04012-18	2	2						93893-04012-08		B	Correção do nº da peça.
			Parafuso-arruela, 4x12											
13	C-14-1	20	91252-MC4-005	1	1								C	
			Retentor Óleo, 28x47.2x7											

			MODELO E QTD.							NOTICIA Nº 100-00/00				
			CB 450C	CB 450E						PÁG. Nº 4/4				
I T E M	BLOCO Nº	REF. Nº	Nº DA PEÇA NOVA								Nº DA PEÇA ANTIGA	INTER CAMBI ABIL.	N O T A	Nº DE SÉRIE OU OBSERVAÇÕES
			DESCRIÇÃO											
14	C-17	4	32410-443-740	1	1						32410-443-900	N-Y	V	3002561 ~ 2002606 ~
			Cabo, motor partida											
15	C-24	11	52144-356-005	4	4								C	
			Capa, retentora pó garfo tras.											
16	C-27-1	1	33400-443-743		1						33400-443-741	Y-Y	V	2002606 ~
			Conj. sinalizador diant. dir.											
17	C-27-1	3	33402-KK9-921		4						33402-428-671	Y-Y	V	2002606 ~
			Lente, sinalizador											
18	C-27-1	12	33450-443-743		1						33450-443-741	Y-Y	V	2002606 ~
			Conj. sinalizador diant. esq.											
19	C-27-1	14	33600-443-743		1						33600-443-741	Y-Y	V	2002606 ~
			Conj. sinalizador tras. dir.											
20	C-27-1	23	33650-443-743		1						33650-443-741	Y-Y	V	2002606 ~
			Conj. sinalizador tras. esq.											
21	C-29	3	30700-413-831	2	2						30700-413-830	Y-Y	A	
			Conj. supressor, ruídos											
22	C-29	4	32100-443-742		1						32100-443-740	Y-Y	A	
			Fiação principal											
23	C-31	4	89216-KB7-901	1	1								C	
			Chave, boca, 10x12											



## ÍNDICE

---

ÍNDICE POR BLOCO

1

---

INSTRUÇÕES  
(USO DO CATÁLOGO DE PEÇAS)

2

---

GRUPO DO MOTOR

3

---

GRUPO DO CHASSI

4

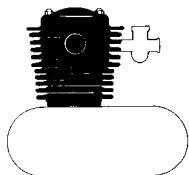
---

ÍNDICE DE NÚMERO  
DE PEÇAS

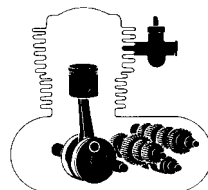
5

---

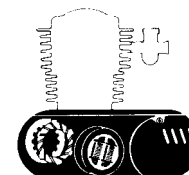
## ÍNDICE POR BLOCOS – GRUPO DO MOTOR



M-1	RADIADOR DE ÓLEO .....	9
M-2	TAMPA DO CABEÇOTE • SUPORTE DA ÁRVORE DE COMANDO .....	10
M-3	CABEÇOTE .....	11
M-4	CILINDRO .....	12
M-5	ÁRVORE DE COMANDO • VÁLVULAS .....	13
M-6	CORRENTE DE COMANDO • TENSOR .....	14

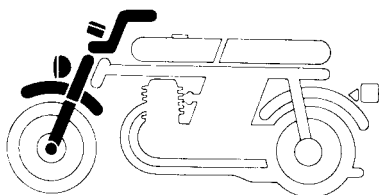


M-7	TAMPA LATERAL DIREITA DO MOTOR .....	15
M-8	BOMBA DE ÓLEO .....	16
M-9	EMBREAGEM .....	17
M-10	TAMPA LATERAL ESQUERDA DO MOTOR • GERADOR .....	18
M-11	MOTOR DE PARTIDA .....	19
M-12	JOGO DE CARCAÇA DO MOTOR .....	20
M-13	CARCAÇA INFERIOR DO MOTOR .....	21

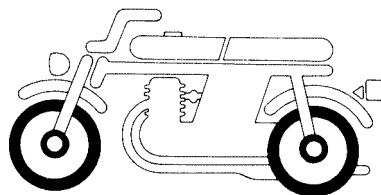


M-14	PISTÃO • BIELA .....	22
M-15	ÁRVORE DE MANIVELAS .....	23
M-16	BALANCEIRO .....	24
M-17	TRANSMISSÃO .....	25
M-18	TAMBOR SELETOR • EIXO SELETOR DE MARCHAS .....	27
M-19	CARBURADOR .....	28

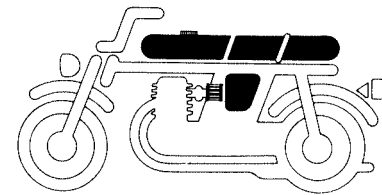
## ÍNDICE POR BLOCOS – GRUPO DO CHASSI



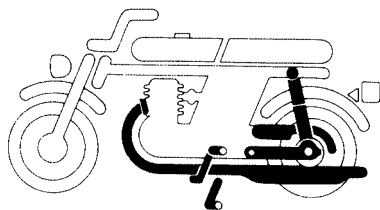
C-1	FAROL (CB450 CUSTOM) .....	30
C-1-1	FAROL (CB450E) .....	31
C-2	INSTRUMENTOS • JOGO DE TRAVAS (CB450 CUSTOM) .....	32
C-2-1	INSTRUMENTOS • JOGO DE TRAVAS (CB450E) .....	34
C-3	ALAVANCA DO GUIDÃO • INTERRUPTORES • CABOS .....	36
C-4	CILINDRO MESTRE DO FREIO DIANTEIRO..	37
C-5	GUIDÃO • MESA SUPERIOR (CB450 CUSTOM)	38
C-5-1	GUIDÃO • MESA SUPERIOR (CB450E) .....	39
C-6	COLUNA DE DIREÇÃO • BUZINA .....	40
C-7	PARALAMA DIANTEIRO .....	41
C-8	GARFO DIANTEIRO .....	42



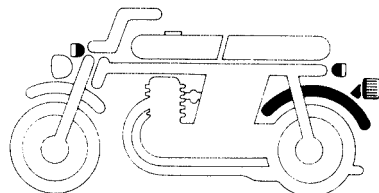
C-9	CÁLIPER DO FREIO DIANTEIRO .....	44
C-10	RODA DIANTEIRA .....	45
C-11	ESPELHO DO FREIO TRASEIRO (CB450 CUSTOM) .....	46
C-12	CILINDRO MESTRE DO FREIO TRASEIRO (CB450E) .....	47
C-13	CÁLIPER DO FREIO TRASEIRO (CB450E) .....	48
C-14	RODA TRASEIRA (CB450 CUSTOM) .....	49
C-14-1	RODA TRASEIRA (CB450E) .....	50



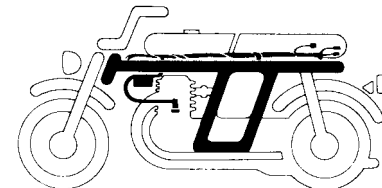
C-15	TANQUE DE COMBUSTÍVEL .....	52
C-16	ASSENTO • RABETA (CB450 CUSTOM) .....	54
C-16-1	ASSENTO • RABETA (CB450E) .....	56
C-17	TAMPA LATERAL DIREITA • BATERIA .....	57
C-18	TAMPA LATERAL ESQUERDA • RETIFICADOR .....	59
C-19	FILTRO DE AR .....	60



C-20	ESCAPAMENTO .....	62
C-21	PEDAL DO FREIO • PEDAL DO CÂMBIO .....	63
C-22	PEDAL DE APOIO .....	64
C-23	CAVALETE .....	66
C-24	GARFO TRASEIRO • CAPA DA CORRENTE ..	67
C-25	AMORTECEDOR TRASEIRO .....	69



C-26	PARALAMA TRASEIRO (CB450 CUSTOM) ...	70
C-26-1	PARALAMA TRASEIRO (CB450E) .....	71
C-27	SINALIZADOR (CB450 CUSTOM) .....	72
C-27-1	SINALIZADOR (CB450E) .....	74
C-28	LANTERNA TRASEIRA .....	76



C-29	FIÇÃO PRINCIPAL • BOBINA DE IGNIÇÃO..	77
C-30	CHASSI .....	78
C-31	FERRAMENTAS .....	80
C-32	CARENAGEM (CB450E) .....	81
C-33	FAIXAS (CB450 CUSTOM) .....	82
C-33-1	FAIXAS (CB450E) .....	83

## INSTRUÇÕES PARA O USO DO CATÁLOGO DE PEÇAS

Este catálogo de peças deve ser utilizado para efetuar o pedido de peças de reposição, bem como determinar o tempo padrão necessário para substituí-las.

### I - Modo de fazer o pedido de peças

Recomenda-se ao Gerente de Peças do Revendedor, proceder sempre de maneira regular e elaboração dos pedidos mensais observando rigorosamente os históricos das fichas de controle de estoque.

Procurando utilizar o catálogo de peças constantemente atualizado para os procedimentos regulares de suas vendas e atendimentos aos seus clientes.

### II - Como utilizar este catálogo de peças

#### 1. Sistema de codificação

As peças são codificadas conforme os exemplos abaixo:

a) Peças em geral:

0 0 0 0 0 - 0 0 0 - 0 0 0 0 0  
Função e nº do Código do Código de cor  
componente modelo  
Nº do Fornecedor  
modificação

b) Parafusos, porcas e outras peças padronizadas:

0 0 0 0 0 - 0 0 0 0 0 - 0 0  
Função e nº do Dimensão Tratamento superficial  
componente ISO

#### 2. Codificação das cores

O código de cor na parte final do número da peça, indica sua cor. O código iniciado pelo "Z" seguido de outra letra, em ordem alfabética (como, ZA, ZB, ZC, etc), não indica a cor diretamente: são referências de cores, conforme o quadro abaixo:

Código de cor		Descrição de cor
Código de peças	Código HONDA	
ZA	NH-1	PRETO
ZA	NH-105	PRETO FOSCO
ZA	PB-120C-A-BR	AZUL
ZA	R-114C-U-BR	VERMELHO
ZB	PB-117C-U-BR	AZUL
ZB	R-117C-A-BR	VERMELHO
ZB	-	POLIDO, VERNIZADO

### 3. Abreviaturas

As seguintes abreviaturas são utilizadas neste catálogo:

Conj.....	Conjunto	C.A.....	Corrente alternada
Comp.....	Completo	C.C.....	Corrente contínua
Dir.....	Direito	Adm.....	Admissão
Esq.....	Esquerdo	Esc.....	Escape
Std.....	Standard	Diant.....	Dianteira
mm.....	Milímetro	Tras.....	Traseiro
g.....	Gramma	Sex.....	Sextavado
D (22D).....	Dente (22 dentes)	Lat.....	Lateral
A.....	Ampère	Transm.....	Transmissão
V.....	Volt	Prim.....	Primário
W.....	Watt	Secund.....	Secundário

### 4. Dimensões

Todas as dimensões estão em milímetros (mm) exceto nos casos das esferas de aço e pneus.

Peças	Exemplo	Interpretação
Parafuso	6 x 12	diâmetro 6 mm, compr. 12 mm
Pino	8 x 14	diâmetro 8 mm, compr. 14 mm
Anel de vedação	9,5 x 1,6	diâmetro 9,5 mm, espessura 1,6 mm
Retentor de óleo	14 x 24 x 5	diâmetro int. 14 mm, diâmetro ext. 24 mm e largura 5 mm
Tubo	5 x 130	diâmetro int. 5 mm, compr. 130 mm

### 5. Substituição de Peças

Os números de peças que se encontram após o nome da peça na coluna de "Descrição", indicam que o número da peça foi substituído por aqueles números. A HONDA poderá fazer tais substituições sem aviso prévio.

### 6. Conjuntos

As peças cujas figuras estiverem delimitadas por linhas interrompidas, são disponíveis em conjuntos completos. (As peças componentes do conjunto, também são comercializadas individualmente).

### 7. Quantidade Necessária

A coluna de números "Quantidade", indica a quantidade das peças usadas na ilustrada naquele bloco.

### 8. Modificações da peça e números de séries aplicáveis

Quando a peça é modificada, o número de série do primeiro veículo (chassi, motor ou carburador) que recebe a modificação, é mencionado na coluna de "nº de série".

### 9. Modelo e nº de séries aplicáveis

Os nºs de série que constam neste catálogo de peças podem ser identificados conforme está descrito abaixo:

Modelo	Cód. área	Tipo	Nº de série do motor	Nº de série do chassi	Nº de identificação do carburador
CB450 CUSTOM	BR	Brasil	CB450BRE-2000001~	CB450BR-3000001~	VB31F <u>A</u>
CB450E				CB450BR-2000001~	

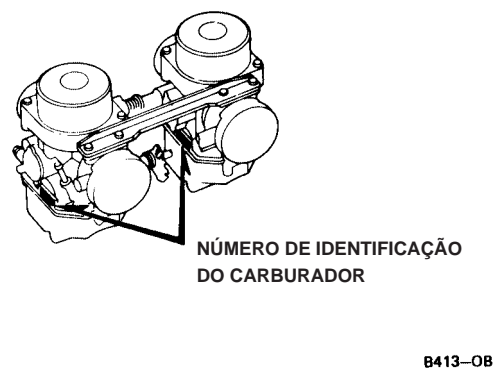
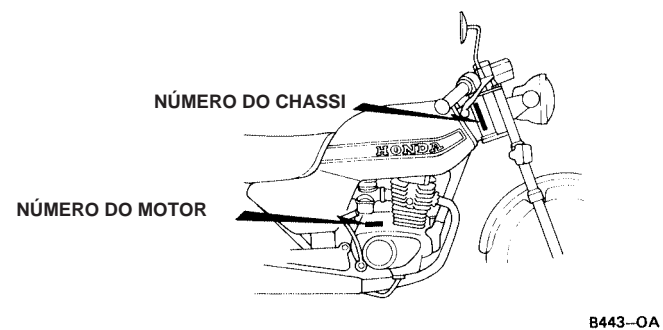
\* Para identificação do número do carburador, somente a parte sublinhada deverá ser usada para registro.

VB31F E KC 7

### ATENÇÃO

**NÚMEROS DE SÉRIE UTILIZADOS NAS ALTERAÇÕES DE PEÇAS:**  
**GRUPO DO MOTOR: NÚMERO DO MOTOR**  
**GRUPO DO CHASSI: NÚMERO DO CHASSI**

## 10. Localização dos números de séries estampados



### III – Instruções para o uso do tempo padrão de mão-de-obra (T.M.O.)

O tempo padrão de mão-de-obra (T.M.O.) é utilizado para determinar o tempo de serviço necessário para a substituição das peças e posterior ajuste. Para as peças que não apresentam T.M.O., devem ser utilizados os tempos das peças correlatas.

#### 1. O T.M.O. é baseado nas seguintes condições de serviço:

- Serviço executado por mecânico experiente em motocicletas HONDA, trabalhando em ritmo normal.
- O tempo necessário para a inspeção, regulagem e teste operacional, após o reparo, está incluído no T.M.O.
- Utilização de todas as ferramentas especiais necessárias ao serviço.

#### 2. Método de computação:

O tempo de serviço está tabelado em décimos de hora, para simplificar o cálculo global.

Exemplo: 0,3 = 18 minutos

5,6 = 5 horas e 36 minutos

TABELA DE CONVERSÃO			
Horas	Minutos	Horas	Minutos
0,1	6	0,6	36
0,2	12	0,7	42
0,3	18	0,8	48
0,4	24	0,9	54
0,5	30	1,0	60

#### 3. Cálculo do Tempo de Serviço

Quando vários serviços são executados em uma mesma motocicleta, o tempo de serviço deve ser calculado de acordo com as naturezas de serviços.

##### a. Serviços de natureza não duplicada.

São serviços sem correlação, isto é, serviços cuja execução de um não afeta o outro. O tempo de serviço será a soma de cada peça substituída.

Exemplo: Substituição do cilindro e mola da embreagem.

Item de Serviço	T.M.O.
Cilindro	2,0
Mola da embreagem	0,7

O T.M.O. para o serviço é:  $2,0 + 0,7 = 2,7$

##### b. Serviços de natureza duplicada.

São serviços cuja execução de um afeta diretamente o outro. O tempo de serviços será da peça de maior tempo.

Exemplo: Substituição do pistão e junta do cabeçote.

Item de Serviço	T.M.O.
Junta do Cabeçote	1,8
Pistão	2,3

O T.M.O. para o serviço é: 2,3

##### c. Serviços de natureza mista.

Tipo de serviço comum no reparo de uma motocicleta.

São serviços de natureza duplicada, executados simultaneamente com serviço de natureza não duplicada.

Exemplo: Substituição do pneu dianteiro, pneu traseiro e aro da roda traseira.

Item de Serviço	T.M.O.
Pneu dianteiro	1,0
Pneu traseiro	1,2
Roda traseira	1,3

O T.M.O. para o serviço é:  $1,0 + 1,3 = 2,3$

(O aro e pneu, ambos traseiros, é serviço de natureza duplicada.)

• O T.M.O. identificado com asterisco (\*) incluem a remoção e instalação do motor.

#### 4. Serviços de ajuste, remoção e instalação

##### a. Remoção e instalação.

Nº	Item de Serviço	T.M.O.
1	Motor	2,4
2	Cabeçote	1,8
3	Carburador	0,7

##### b. Ajuste, medição e limpeza. Motor.

Nº	Item de Serviço	T.M.O.
1	Ajuste do ponto de ignição	0,2
2	Ajuste e limpeza da vela de ignição	0,2
3	Ajuste da folga das válvulas	0,6
4	Ajuste da marcha lenta do carburador	0,1
5	Inspeção do óleo do motor (excluindo troca de óleo)	0,1
6	Ajuste da embreagem	0,1
7	Limpeza do elemento filtro de ar	0,1
8	Medição de compressão	0,2
9	Verificação do nível de eletrólito da bateria	0,3
10	Medição do nível da bóia do carburador	1,2
11	Ajuste da operação de aceleração	0,1
12	Ajuste da operação de aceleração	0,3

##### Chassi.

Nº	Item de Serviço	T.M.O.
1	Ajuste do freio dianteiro	0,1
2	Sangria de ar do freio dianteiro	0,2
3	Ajuste do freio traseiro	0,1
4	Teste de funcionamento do freio	0,1
5	Regulagem do farol	0,1
6	Corrente de transmissão (inclui o ajuste da tensão, mas não inclui da coroa)	0,1
7	Balanceamento da roda dianteira	0,9
8	Balanceamento da roda traseira	1,0

##### c. Revisão geral.

Nº	Item de Serviço	T.M.O.
1	Carburador	1,9

HONDA MOTOR DO BRASIL LTDA.  
Depto. de Assistência Técnica.  
Setor de Publicações Técnicas.

São Paulo, Setembro de 1983





**CB450 CUSTOM**

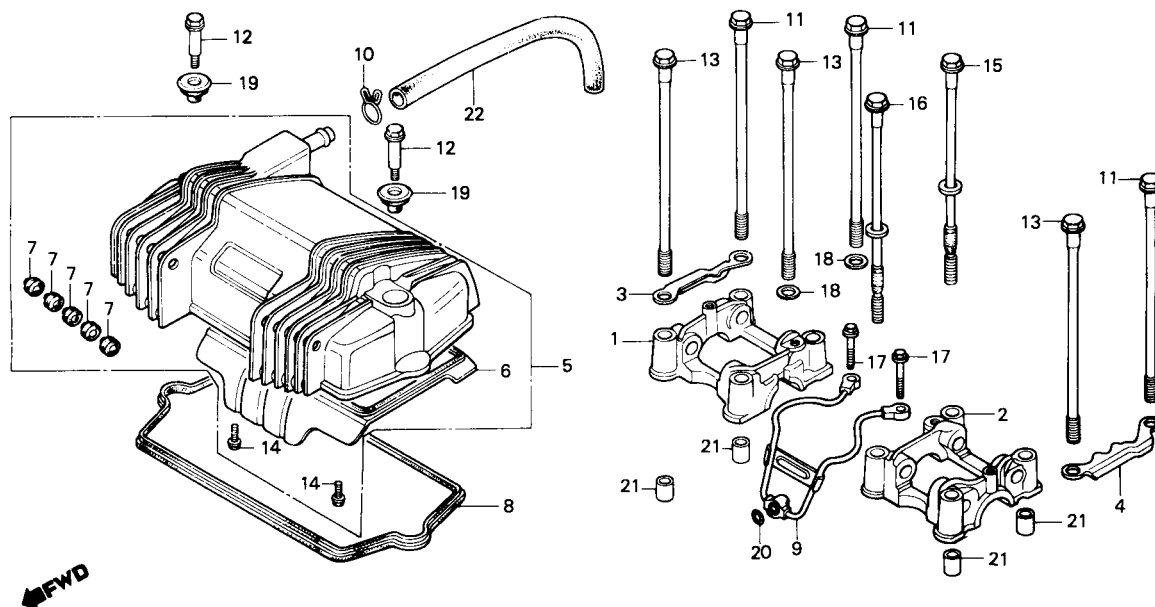


**CB450 E**



## M-2

### Tampa do cabeçote • Suporte da árvore de comando

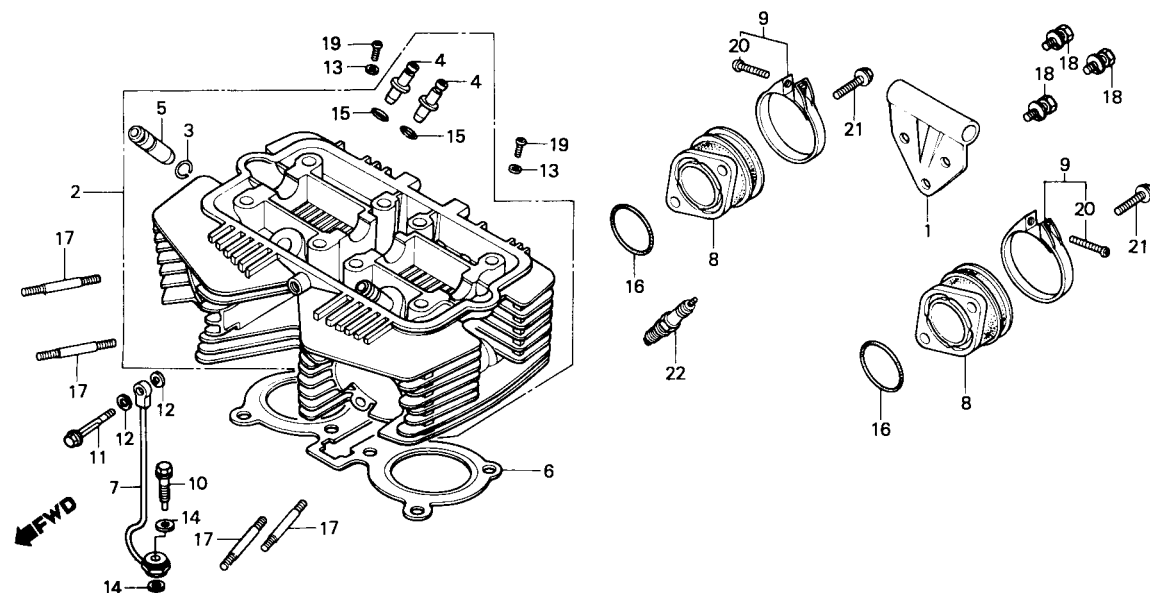


B443-164

ITEM DE SERVIÇO	T.M.O.	REF. Nº	CODPRO	Nº DA PEÇA	DESCRIÇÃO	NOTA	QUANT. CB450	ÍNDICE	Nº DE SÉRIE	OBSERVAÇÕES
CONJ. TAMPA, CABEÇOTE	0,2	1	X4616	12210-MC0-000	SUPORE DIR., ÁRVORE COMANDO		1			
• GUARNIÇÃO, TAMPA CABEÇOTE		2	X4632	12220-MC0-000	SUPORE ESQ., ÁRVORE COMANDO		1			
TAMPA COMP., RESPIRO	0,3	3	U0738	12221-413-000	PLACA, FIXAÇÃO DIR., EIXO BALANCINS		1			
• TUBO A COMP., ÓLEO		4	U0746	12222-413-000	PLACA, FIXAÇÃO ESQ., EIXO BALANCINS		1			
SUPORE, ÁRVORE COMANDO (ADICIONAR 0,6 POR UNIDADE)	0,6	5	X4667	12300-443-870	CONJ. TAMPA, CABEÇOTE		1			
		6	U0789	12321-413-010	TAMPA COMP., RESPIRO		1			
		7	K9092	12324-413-000	BORRACHA, INTERCALAÇÃO		10			
		8	X4675	12328-413-830	GUARNIÇÃO, TAMPA CABEÇOTE		1			
		9	X5167	15510-MC0-000	TUBO A COMP., ÓLEO		1			
		10	K9335	18534-634-670	PRESILHA, RESPIRO, 16		1			
		11	X9162	90081-MC0-000	PARAFUSO, CILINDRO, 212		3			
		12	X1307	90082-413-000	PARAFUSO, TAMPA CABEÇOTE		2			
		13	X9170	90083-MC0-000	PARAFUSO, CILINDRO, 222		3			
		14	X1323	90083-657-000	PARAFUSO, FLANGE, 6 x 10		4			
		15	X9189	90087-MC0-000	PARAFUSO B COMP., CILINDRO, 212		1			
		16	X9197	90088-MC0-000	PARAFUSO B COMP., CILINDRO, 222		1			
		17	X9308	90140-MC0-000	PARAFUSO, FLANGE, 6 x 35		2			
		18	X1471	90403-413-010	ARRUELA, VEDAÇÃO, 10 mm		2			
		19	X1544	90441-413-000	ARRUELA, TAMPA CABEÇOTE		2			
		20	X9421	90751-MC0-000	ANEL VEDAÇÃO, 8,5 x 1,7		1			
		21	X2176	94301-14200	PINO A, GUIA, 14 x 20		4			
		22	M1777	95005-12260-20	TUBO, 12 x 260		1			

## M-3

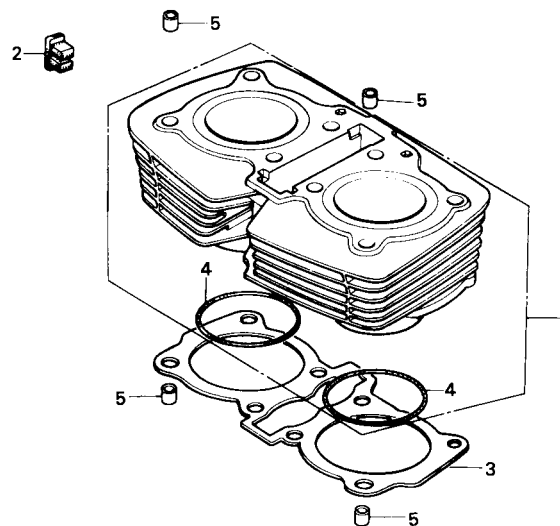
### Cabeçote



8413-73

ITEM DE SERVIÇO	T.M.O.	REF. Nº	CODPRO	Nº DA PEÇA	DESCRIÇÃO	NOTA	QUANT. CB450	ÍNDICE	Nº DE SÉRIE	OBSERVAÇÕES
TUBO B, ÓLEO	0,2	1	U0649	11851-413-000	PLACA, FIXAÇÃO MOTOR		1			
• PRISIONEIRO, 6 x 65		2	X4578	12200-MC0-000	CABEÇOTE COMP.		1			
(ADICIONAR 0,1 POR UNIDADE)		3	U0711	12211-250-310	CLIQUE GUIA VÁLVULA		2			
PLACA, FIXAÇÃO MOTOR	0,5	4	U0754	12231-413-305	GUIA, VÁLVULA ADMISSÃO		4			
COLETOR, ADMISSÃO	0,6	5	U0762	12241-413-305	GUIA, VÁLVULA ESCAPE		2			
(ADICIONAR 0,1 POR UNIDADE)										
JUNTA, CABEÇOTE	1,8	6	X4640	12251-MC0-000	JUNTA, CABEÇOTE		1			
GUIA, VÁLVULA	2,1	7	X5191	15520-MC0-000	TUBO B, ÓLEO		1			
(INCLUI ALARGAMENTO)		8	U1793	16211-413-000	COLETOR, ADMISSÃO		2			
(ADICIONAR 0,2 POR UNIDADE)		9	J7965	16223-413-000	BRAÇADEIRA, COLETOR ADMISSÃO		2			
(EXCLUI RETÍFICA DA VÁLVULA)		10	X9138	90045-MC0-000	PARAFUSO COMP., ÓLEO		1			
(ADICIONAR MAIS 0,2 SE FOR EXECUTADO)										
CABEÇOTE COMP.	3,6	11	X9286	90130-MC0-000	PARAFUSO, ESPECIAL, 6 x 44		1			
		12	X9375	90441-MC0-000	ARRUELA, VEDAÇÃO, 7 mm		2			
		13	X1579	90452-323-000	ARRUELA, ENCOSTO, 5 mm		2			
		14	X9405	90545-MC0-000	ARRUELA, PARAFUSO ÓLEO		2			
		15	H3020	91301-200-000	ANEL VEDAÇÃO, 10 x 1.6		4			
		16	M1459	91325-413-830	ANEL VEDAÇÃO, 40 x 2.4		2			
		17	X1889	92700-06065-0B	PRISIONEIRO, 6 x 65		4			
		18	X1935	93482-08020-08	PARAFUSO-ARRUELA, 8 x 20		3			
		19	W0879	93500-05008-0H	PARAFUSO, PHILLIPS, 5 x 8		2			
		20	X1978	93500-05020-0G	PARAFUSO, PHILLIPS, 5 x 20		2			
		21	S2667	96000-06018-00	PARAFUSO, FLANGE, 6 x 18		4			
		22	K7197	98069-58717	VELA, IGNIÇÃO (D8EA NGK)		2			
			U5365	98069-59717	VELA, IGNIÇÃO (D9EA NGK)		2			

# M-4 Cilindro

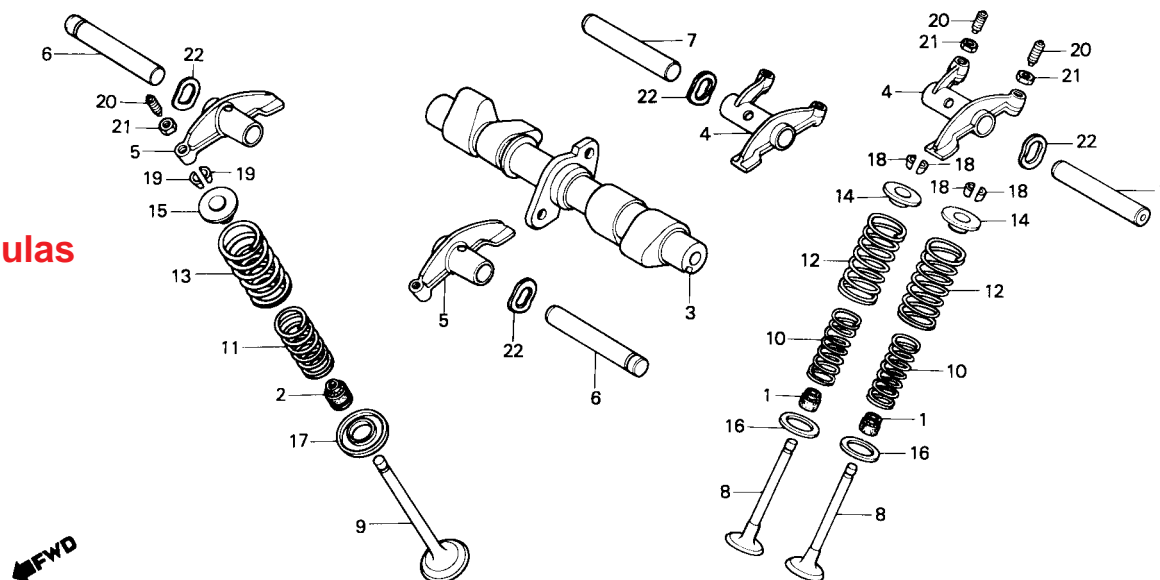


BME0-14

ITEM DE SERVIÇO	T.M.O.	REF. Nº	CODPRO	Nº DA PEÇA	DESCRIÇÃO	NOTA	QUANT. CB450	ÍNDICE	Nº DE SÉRIE	OBSERVAÇÕES
CILINDRO COMP. • JUNTA, CILINDRO	2,0	1	X4543	12100-443-870	CILINDRO COMP.		1			
		2	X2419	12121-443-000	ISOLADOR, CABO		1			
		3	X4551	12191-MC0-000	JUNTA, CILINDRO		1			
		4	U0223	91302-428-000	ANEL VEDAÇÃO, 78,3 x 2		2			
		5	X2176	94301-14200	PINO A, GUIA, 14 x 20		4			

## M-5

### Árvore de comando • Válvulas

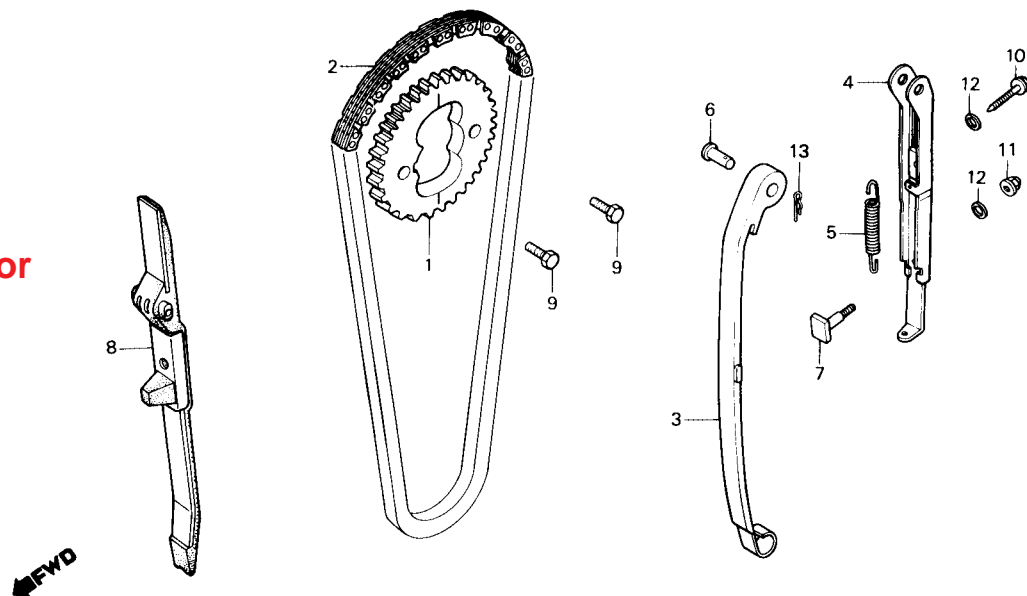


BME0-15

ITEM DE SERVIÇO	T.M.O.	REF. Nº	CODPRO	Nº DA PEÇA	DESCRIÇÃO	NOTA	QUANT. CB450	ÍNDICE	Nº DE SÉRIE	OBSERVAÇÕES
BRAÇO OSCILANTE, VÁLVULA ADMISSÃO (INCLUI PEÇA RELATIVA) (ODO. FOR EXECUTADA A MANUTENÇÃO DA UNIDADE COMP. O T.M.O. SERÁ 1,0) ÁRVORE COMANDO MOLA, INTERNA VÁLVULA ADMISSÃO (INCLUI PEÇA RELATIVA) (ADICIONAR 0,1 POR UNIDADE) VÁLVULA (ADICIONAR 0,2 POR UNIDADE) (INCLUI RETÍFICA) (EXCLUI SUBSTITUIÇÃO DA GUIA DE VÁLVULA)	0,6	1	K9076	12208-413-003	RETENTOR, HASTE VÁLVULA		4			
		2	K9084	12209-413-003	RETENTOR, HASTE VÁLVULA		2			
		3	X4900	14101-413-010	ÁRVORE COMANDO		1			
		4	X4926	14421-MC0-010	BRAÇO OSCILANTE, VÁLVULA ADMISSÃO		2			
		5	X4969	14431-413-030	BRAÇO OSCILANTE, VÁLVULA ESCAPE		2			
	1,2	6	X4985	14451-MC0-000	EIXO, BRAÇO OSCILANTE		2			
	1,9	7	X5000	14452-MC0-000	EIXO B, BRAÇO OSCILANTE		2			
		8	U1351	14711-413-000	VÁLVULA, ADMISSÃO		4			
		9	U1360	14721-413-000	VÁLVULA ESCAPE		2			
	2,0	10	X5035	14751-413-000	MOLA, INTERNA VÁLVULA ADMISSÃO		4			
		11	X5043	14752-MC0-000	MOLA, INTERNA VÁLVULA ESCAPE		2			
		12	X5051	14761-413-000	MOLA, EXTERNA VÁLVULA ADMISSÃO		4			
		13	X50600	14762-413-000	MOLA, EXTERNA VÁLVULA ESCAPE		2			
		14	K7626	14771-107-020	PRATO, MOLA VÁLVULA		4			
		15	U1416	14771-413-000	PRATO, MOLA VÁLVULA		2			
		16	N8998	14775-107-000	ASSENTO, MOLA EXTERNA VÁLVULA		4			
		17	U1424	14775-413-000	ASSENTO, MOLA VÁLVULA		2			
		18	K7650	14781-107-003	CHAVETA, VÁLVULA (SANKO)		8			
		19	U1432	14781-410-000	CHAVETA, VÁLVULA		4			
		20	X1242	90012-414-000	PARAFUSO, AJUSTE VÁLVULA		6			
		21	X1447	90206-590-000	PORCA, AJUSTE VÁLVULA		6			
		22	X1463	90402-428-000	ARRUELA, ONDULADA, 12 mm		4			

## M-6

### Corrente de comando • Tensor

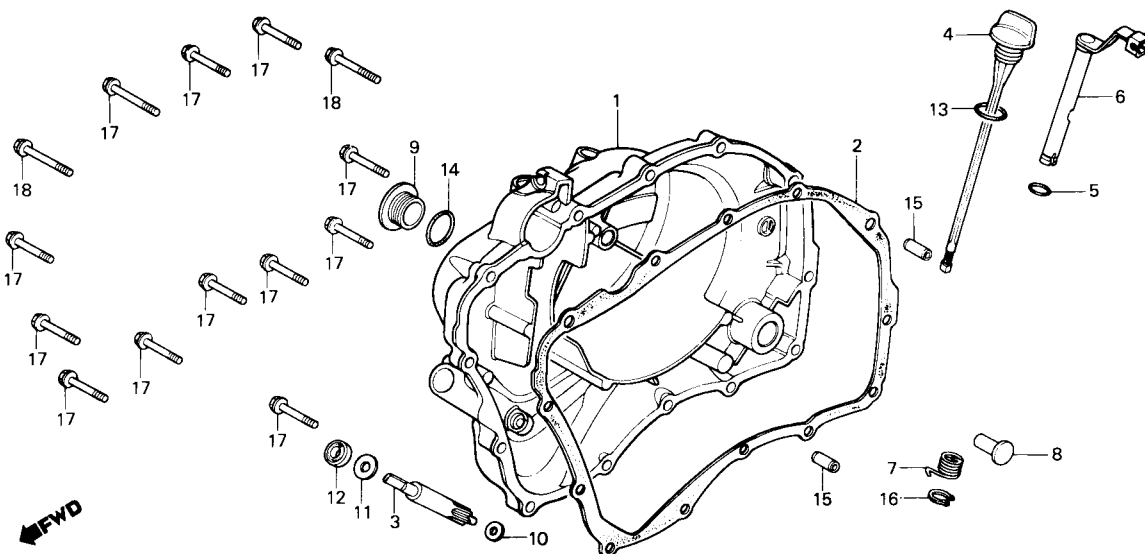


BME0-16

ITEM DE SERVIÇO	T.M.O.	REF. Nº	CODPRO	Nº DA PEÇA	DESCRIÇÃO	NOTA	QUANT. CB450	ÍNDICE	Nº DE SÉRIE	OBSERVAÇÕES
ENGRENAGEM, COMANDO	1,2	1	U7190	14321-413-010	ENGRENAGEM, COMANDO		1			
GUIA, CORRENTE COMANDO	1,8	2	U1211	14401-413-014	CORRENTE, COMANDO		1			
TENSOR, CORRENTE COMANDO	1,9	3	X5027	14501-MC0-000	TENSOR, CORRENTE COMANDO		1			
BASE COMP., TENSOR CORRENTE COMANDO	2,0	4	U1289	14510-413-000	BASE COMP., TENSOR CORRENTE COMANDO		1			
CORRENTE, COMANDO	*6,4	5	U1297	14515-MC0-000	MOLA, TENSOR CORRENTE COMANDO		1			
		6	U1319	14518-413-000	PINO, TENSOR CORRENTE COMANDO		1			
		7	U1327	14538-413-000	AJUSTADOR, CORRENTE COMANDO		1			
		8	U1335	14620-MC0-000	GUIA, CORRENTE COMANDO		1			
		9	X1340	90086-413-000	PARAFUSO, SEX., 7 x 12		2			
		10	J7078	90125-399-000	PARAFUSO, ESPECIAL, 6 x 35		1			
		11	U9670	90201-415-000	PORCA, CEGA, 6 mm		1			
		12	U9808	90441-706-000	ARRUELA, VEDAÇÃO, 6 mm		2			
		13	G6775	94251-06000	PINO, TRAVA, 6 mm		1			

## M-7

### Tampa lateral direita do motor



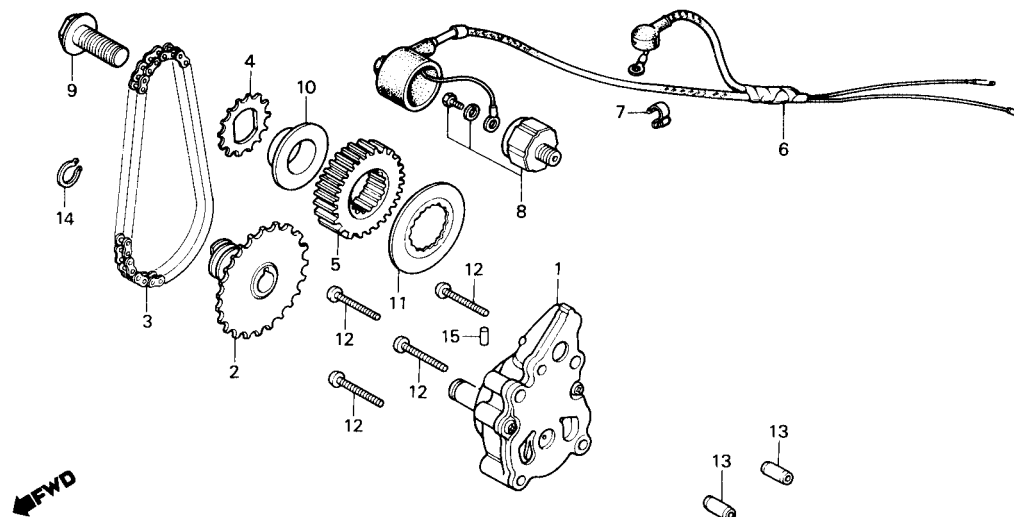
B413-77

ITEM DE SERVIÇO	T.M.O.	REF. Nº	CODPRO	Nº DA PEÇA	DESCRIÇÃO	NOTA	QUANT. CB450	ÍNDICE	Nº DE SÉRIE	OBSERVAÇÕES
JUNTA, TAMPA LAT. DIR. MOTOR	0,6	1	X4489	11330-443-870	TAMPA LAT. COMP., MOTOR		1			
• PINO, ACIONAMENTO EMBREAGEM		2	U0630	11393-MC0-000	JUNTA, TAMPA LAT. DIR. MOTOR		1			
TAMPA LAT. DIR., MOTOR	0,7	3	U0797	12431-413-781	ENGRENAGEM, TACÔMETRO		1			
• ENGRENAGEM, TACÔMETRO (INCLUI PEÇA RELATIVA)		4	X5230	15650-443-790	MEDIDOR, NÍVEL ÓLEO		1			
• ALAVANCA COMP., EMBREAGEM (INCLUI PEÇA RELATIVA)		5	K9157	16997-357-003	ANEL VEDAÇÃO, 11.8 x 2.4		1			
		6	U2072	22810-443-790	ALAVANCA COMP., EMBREAGEM		1			
		7	U2080	22815-413-000	MOLA, ALAVANCA EMBREAGEM		1			
		8	X5825	22847-ME0-000	PINO, ACIONAMENTO EMBREAGEM		1			
		9	X1226	90008-443-000	PARAFUSO, ESPECIAL, 25 mm		1			
		10	X1552	90446-611-920	ARRUELA B, TACÔMETRO		1			
		11	X1625	90458-286-000	ARRUELA, ENCOSTO, 5 mm		1			
		12	X1820	91256-425-003	RETENTOR ÓLEO, 4.8 x 14.5 x 5		1			
			X1838	91256-425-005	RETENTOR ÓLEO, 4.8 x 14.5 x 5		1			
		13	M1378	91301-250-000	ANEL VEDAÇÃO, 22 x 3.0		1			
		14	M1432	91307-703-000	ANEL VEDAÇÃO, 26 mm		1			
		15	A0073	94301-08140	PINO A, GUIA, 8 x 14		2			
		16	X2184	94510-10000	ANEL, ELÁSTICO EXTERNO, 10		1			
		17	M2170	96000-06028-00	PARAFUSO, FLANGE, 6 x 28		12			
		18	M2188	96000-06035-00	PARAFUSO, FLANGE, 6 x 35		2			



## M-8

### Bomba de óleo

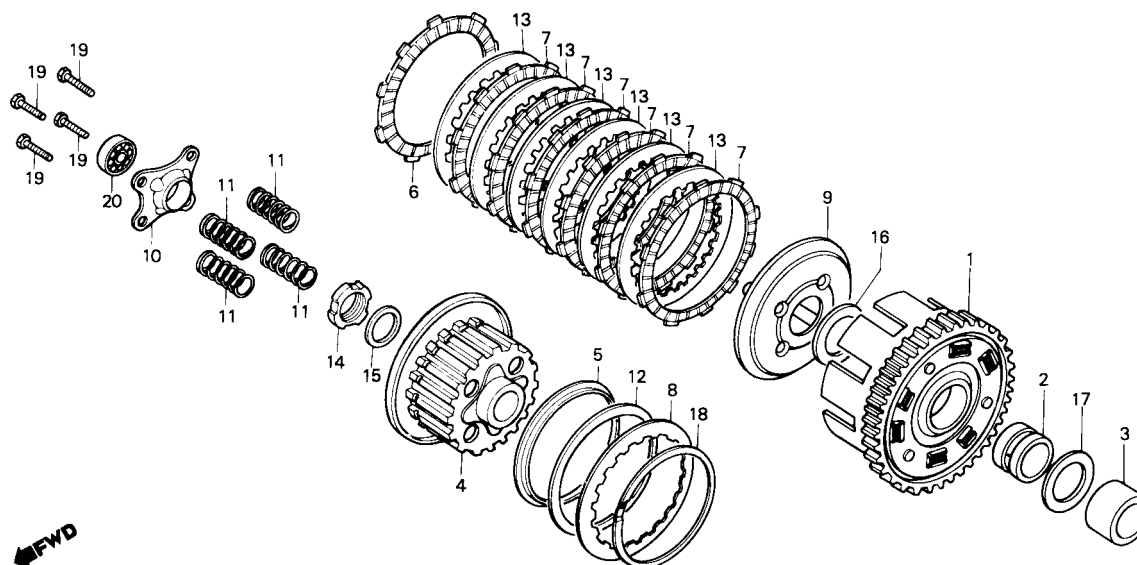


B413-7A

ITEM DE SERVIÇO	T.M.O.	REF. Nº	CODPRO	Nº DA PEÇA	DESCRIÇÃO	NOTA	QUANT. CB450	ÍNDICE	Nº DE SÉRIE	OBSERVAÇÕES
CONJ. BOMBA, ÓLEO • PINHÃO COMP., BOMBA ÓLEO (INCLUI PEÇA RELATIVA) • CORRENTE, BOMBA ÓLEO • ENGRENAGEM, PRIMÁRIA COMANDO (INCLUI PEÇA RELATIVA) • CONJ. FIAÇÃO, MOTOR • CONJ. INTERRUPTOR, PRESSÃO ÓLEO	0,7	1	U1440	15100-MC0-000	CONJ. BOMBA, ÓLEO		1			
		2	U1467	15110-413-010	PINHÃO COMP., BOMBA ÓLEO		1			
		3	X5086	15140-MC0-003	CORRENTE, BOMBA ÓLEO		1			
		4	U1491	15151-413-000	PINHÃO COMANDO, BOMBA ÓLEO		1			
		5	X5868	23121-MC0-000	ENGRENAGEM, PRIMÁRIA COMANDO		1			
		6	X6082	32180-447-920	CONJ. FIAÇÃO, MOTOR		1			
		7	X0700	32185-413-000	PRESILHA, FIAÇÃO MOTOR		1			
		8	X6791	35500-MC0-004	CONJ. INTERRUPTOR, PRESSÃO ÓLEO		1			
		9	X1250	90019-413-000	PARAFUSO, FLANGE, 12 x 25		1			
		10	X1480	90406-MC0-000	COLAR DISTANCIADOR		1			
		11	X1501	90407-413-020	ARRUELA, ENTALHADA		1			
		12	G1994	93500-06040	PARAFUSO, PHILLIPS, 6 x 40		4			
		13	A0073	94301-08140	PINO A, GUIA, 8 x 14		2			
		14	X2192	94510-11000	ANEL, ELÁSTICO EXTERNO, 11		1			
		15	G9731	96220-40100	ROLETE, 4 x 10		1			

## M-9

### Embreagem

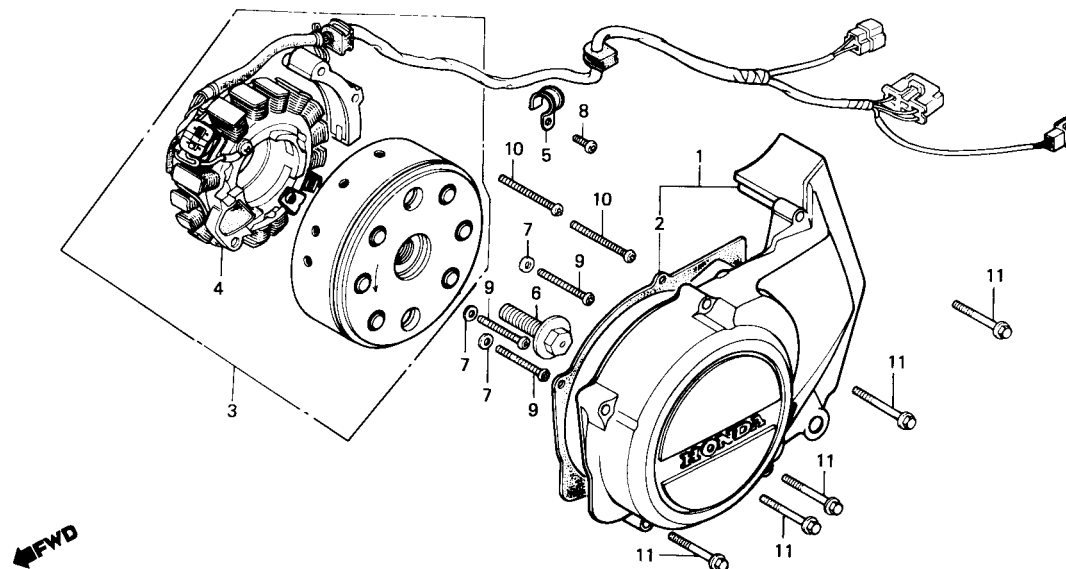


BME0-18

ITEM DE SERVIÇO	T.M.O.	REF. N°	CODPRO	N° DA PEÇA	DESCRIÇÃO	NOTA	QUANT. CB450	ÍNDICE	N° DE SÉRIE	OBSERVAÇÕES
PLACA, ACIONAMENTO EMBREAGEM	0,7	1	X5787	22100-MC0-000	CARCAÇA EXTERNA COMP., EMBREAGEM		1			
• MOLA, EMBREAGEM		2	X5809	22116-MC0-000	GUIA, EXTERNA EMBREAGEM		1			
(UMA OU TODAS)		3	X5817	22118-MC0-000	BUCHA, 25 mm		1			
CARCAÇA EXTERNA COMP., EMBREAGEM	0,9	4	U2005	22120-413-000	CUBO CENTRAL COMP., EMBREAGEM		1			
• CUBO CENTRAL COMP., EMBREAGEM		5	U2013	22125-333-000	ASSENTO, MOLA DISCO		1			
• DISCO, FRICÇÃO EMBREAGEM		6	K9343	22201-302-000	DISCO, FRICÇÃO EMBREAGEM		1			
(INCLUI PEÇA RELATIVA)		7	K9351	22201-377-000	DISCO, FRICÇÃO EMBREAGEM		6			
(UMA OU TODAS)		8	U2021	22321-333-010	PLACA B, EMBREAGEM		1			
• PLATÔ, PRESSÃO EMBREAGEM		9	U2030	22350-413-000	PLATÔ, PRESSÃO EMBREAGEM		1			
		10	U2048	22361-413-010	PLACA, ACIONAMENTO EMBREAGEM		1			
		11	X2915	22401-413-000	MOLA, EMBREAGEM		4			
		12	U2056	22402-333-003	MOLA, DISCO EMBREAGEM		1			
		13	U2145	23311-413-000	PLACA A, EMBREAGEM		6			
		14	X1420	90204-706-000	PORCA, TRAVA, 20 mm		1			
		15	X1536	90432-121-000	ARRUELA, TRAVA		1			
		16	X9383	90458-MC0-000	ARRUELA, ENCOSTO, 25 x 45 x 0.8		1			
		17	X1633	90459-413-000	ARRUELA, ENCOSTO, 25 x 42 x 2.3		1			
		18	X1706	90609-413-000	TRAVA, EXTERNA, 94 mm		1			
		19	X1870	92023-06025-0A	PARAFUSO, SEX., 6 x 25		4			
		20	81639	96100-60000	ROLAMENTO, RADIAL ESFERAS, 6000		1			

## M-10

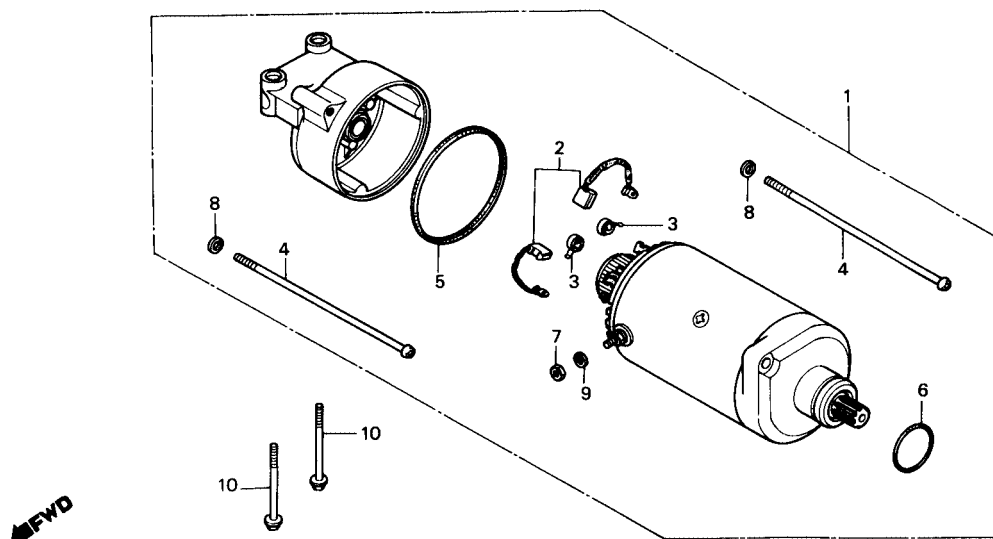
### Tampa lateral esquerda do motor • Gerador



B413-79

ITEM DE SERVIÇO	T.M.O.	REF. Nº	CODPRO	Nº DA PEÇA	DESCRIÇÃO	NOTA	QUANT. CB450	ÍNDICE	Nº DE SÉRIE	OBSERVAÇÕES
TAMPA LAT. ESQ. COMP., MOTOR CONJ. GERADOR, TIPO VOLANTE	0,1 0,4	1	X4519	11360-043-870	TAMPA LAT. ESQ. COMP., MOTOR		1			
		2	S7327	11492-413-300	JUNTA, TAMPA LAT. ESQ. MOTOR		1			
		3	X6015	31100-MC0-671	CONJ. GERADOR, TIPO VOLANTE		1			
		4	X6023	31120-413-881	ESTATOR COMP., GERADOR		1			
		5	X3024	32921-039-000	PRESILHA, FIAÇÃO GERADOR		1			
		6	X1269	90023-428-000	PARAFUSO, FLANGE, 12 x 40		1			
		7	X1609	90457-333-000	ARRUELA, ENCOSTO, 12 mm		3			
		8	K3710	93500-06012-0A	PARAFUSO, PHILLIPS, 6 x 12		1			
		9	G1994	93500-06040	PARAFUSO, PHILLIPS, 6 x 40		3			
		10	N9870	93500-06045-0A	PARAFUSO, PHILLIPS, 6 x 45		2			
		11	M2188	96000-06035-00	PARAFUSO, FLANGE, 6 x 35		5			

# M-11 Motor de partida

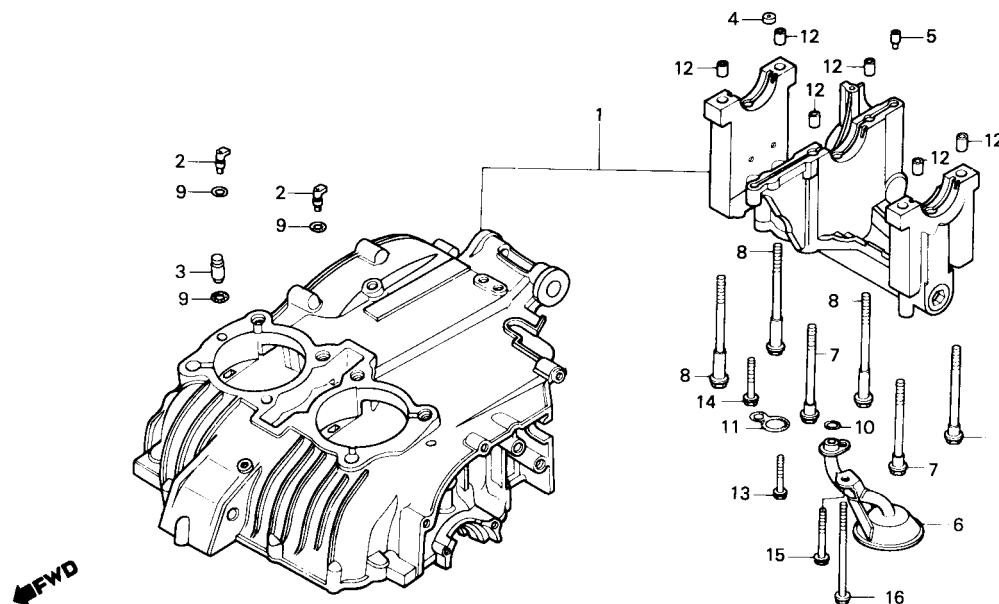


B413-10

ITEM DE SERVIÇO	T.M.O.	REF. Nº	CODPRO	Nº DA PEÇA	DESCRIÇÃO	NOTA	QUANT. CB450	ÍNDICE	Nº DE SÉRIE	OBSERVAÇÕES
CONJ. MOTOR, PARTIDA JOGO ESCOVAS, CARVÃO	0,2 0,4	1	X6031	31200-MC0-671	CONJ. MOTOR, PARTIDA		1			
		2	X0653	31201-230-174	JOGO ESCOVAS, CARVÃO (MITSUBA)		1			
		3	X0661	31204-225-154	MOLA, ESCOVA CARVÃO		2			
		4	X0670	31205-413-780	PARAFUSO, TAMPA MOTOR PARTIDA		2			
		5	K9416	31206-402-008	ANEL VEDAÇÃO, 60 x 1.4		1			
		6	X9529	91309-425-003	ANEL VEDAÇÃO, 24.4 x 3.1		1			
		7	K2659	94002-06000	PORCA, SEX., 6 mm		2			
		8	10243	94111-05000	ARRUELA, PRESSÃO, 5 mm		2			
		9	10251	94111-06000	ARRUELA, PRESSÃO, 6 mm		2			
		10	X2303	95700-06060-00	PARAFUSO, FLANGE, 6 x 60		2			

## M-12

### Jogo de carcaça do motor

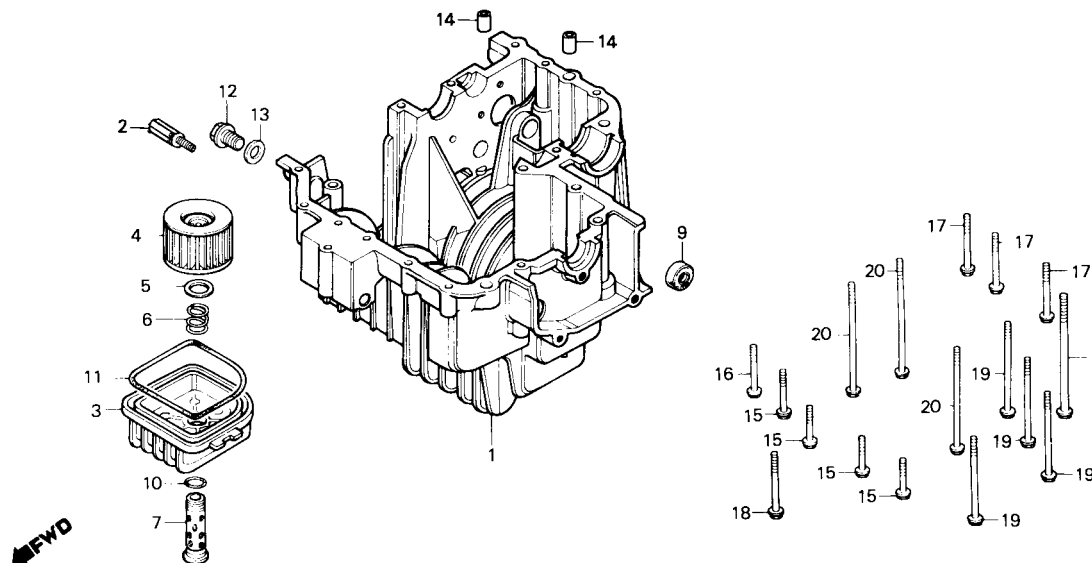


B443-165

ITEM DE SERVIÇO	T.M.O.	REF. Nº	CODPRO	Nº DA PEÇA	DESCRIÇÃO	NOTA	QUANT. CB450	ÍNDICE	Nº DE SÉRIE	OBSERVAÇÕES
FILTRO COMP., ÓLEO	*4,5	1	X4420	11000-443-870	JOGO CARCAÇA, MOTOR		1			
JOGO CARCAÇA, MOTOR	*7,8	2	X4446	11146-MC0-000	INJETOR, ÓLEO		2			
		3	X9901	11148-447-000	TAMPÃO, ÓLEO		1			
		4	U0657	11901-413-000	ORIFÍCIO, 2 mm		1			
		5	U0819	12902-413-000	ORIFÍCIO, CONTROLE ÓLEO		1			
		6	U1483	15141-413-010	FILTRO COMP., ÓLEO		1			
		7	X1200	90002-611-000	PARAFUSO, FLANGE, 10 x 93		3			
		8	X1234	90009-413-005	PARAFUSO, FLANGE, 10 x 122		3			
		9	X9480	91301-MC0-000	ANEL VEDAÇÃO, 3,6 x 1,4		3			
		10	M7386	91302-377-000	ANEL VEDAÇÃO, 15 x 2,5		1			
		11	M7424	91307-413-005	ANEL VEDAÇÃO, 24 x 15		1			
		12	X2168	94301-12200	PINO A, GUIA, 12 x 20		6			
		13	G1935	95700-06028-00	PARAFUSO, FLANGE, 6 x 28		1			
		14	P6648	95700-06032	PARAFUSO, FLANGE, 6 x 32		1			
		15	X2907	95700-06045-00	PARAFUSO, FLANGE, 6 x 45		1			
		16	X2338	95700-06115-00	PARAFUSO, FLANGE, 6 x 115		1			

## M-13

### Carcaça inferior do motor

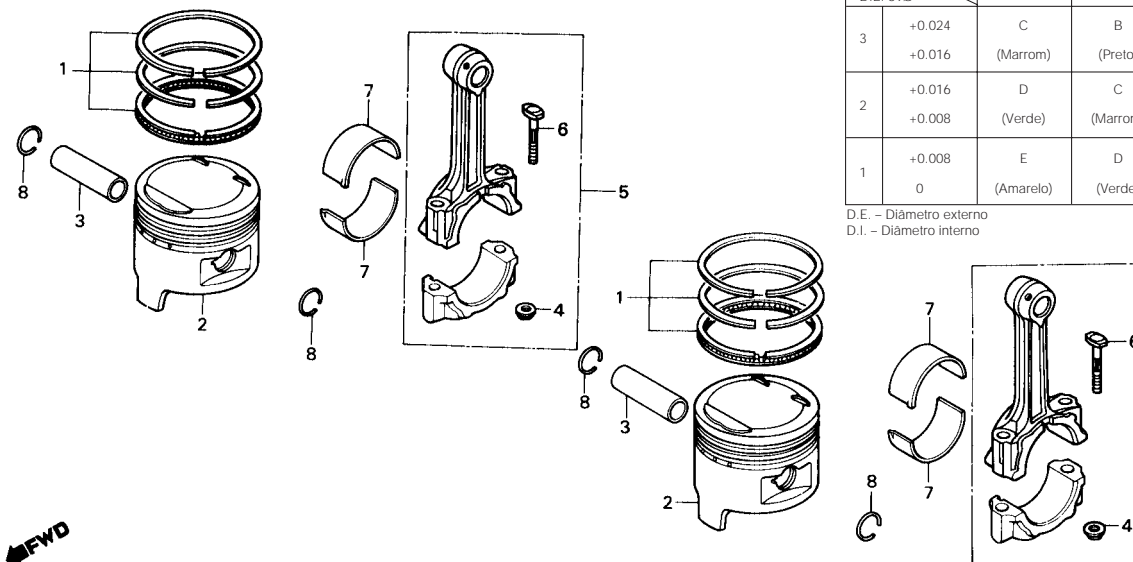


B413-80

ITEM DE SERVIÇO	T.M.O.	REF. Nº	CODPRO	Nº DA PEÇA	DESCRIÇÃO	NOTA	QUANT. CB450	ÍNDICE	Nº DE SÉRIE	OBSERVAÇÕES
ELEMENTO, FILTRO ÓLEO (INCLUI PEÇA RELATIVA)	0,2	1	X4462	11200-443-870	CARCAÇA INFERIOR, MOTOR		1			
RETENTOR ÓLEO, 12.5 x 25 x 8	1,0	2	01505	15220-413-020	CONJ. VÁLVULA, ALÍVIO		1			
CONJ. VÁLVULA, ALÍVIO	*4,5	3	X5108	15411-443-790	CARCAÇA, FILTRO ÓLEO		1			
CARCAÇA INFERIOR, MOTOR	*5,1	4	01521	15412-413-005	ELEMENTO, FILTRO ÓLEO		1			
		5	01530	15414-300-000	ASSENTO, MOLA FILTRO ÓLEO		1			
		6	01548	15415-413-000	MOLA, FIXAÇÃO ELEMENTO FILTRO		1			
		7	01556	15420-415-000	PARAFUSO, CENTRAL COMP. FILTRO ÓLEO		1			
		8	X1218	90003-302-000	PARAFUSO, SEX., 8 x 135		1			
		9	X1803	91204-425-003	RETENTOR ÓLEO, 12.5 x 25 x 8		1			
		10	M1386	91302-377-000	ANEL VEDAÇÃO, 15 x 25		1			
		11	M1416	91306-413-000	GUARNIÇÃO, CARCAÇA FILTRO ÓLEO		1			
		12	X1900	92800-14000	PARAFUSO, DRENO, 14 mm		1			
		13	X2125	94109-14000	ARRUELA, DRENO, 14 mm		1			
		14	X2150	94301-10160	PINO A, GUIA, 10 x 16		2			
		15	P6848	95700-06032-00	PARAFUSO, FLANGE, 6 x 32		4			
		16	P6856	95700-06040-00	PARAFUSO, FLANGE, 6 x 40		1			
		17	X2290	95700-06050-70	PARAFUSO, FLANGE, 6 x 50		3			
		18	X2303	95700-06060-00	PARAFUSO, FLANGE, 6 x 60		1			
		19	X2311	95700-06080-00	PARAFUSO, FLANGE, 6 x 80		4			
		20	K2888	95700-06105-00	PARAFUSO, FLANGE, 6 x 105		3			

# M-14

## Pistão • Biela



### SELEÇÃO DE BRONZINA DA BIELA

Folga de óleo 20 - 44µm

Colo da biela D.E. 36Ø		Folga de óleo 20 - 44µm		
Biela D.E. 39Ø		0 -0.008	-0.008 -0.016	-0.016 -0.024
3	+0.024	C	B	A
	+0.016	(Marrom)	(Preto)	(Azul)
2	+0.016	D	C	B
	+0.008	(Verde)	(Marrom)	(Preto)
1	+0.008	E	D	C
	0	(Amarelo)	(Verde)	(Marrom)

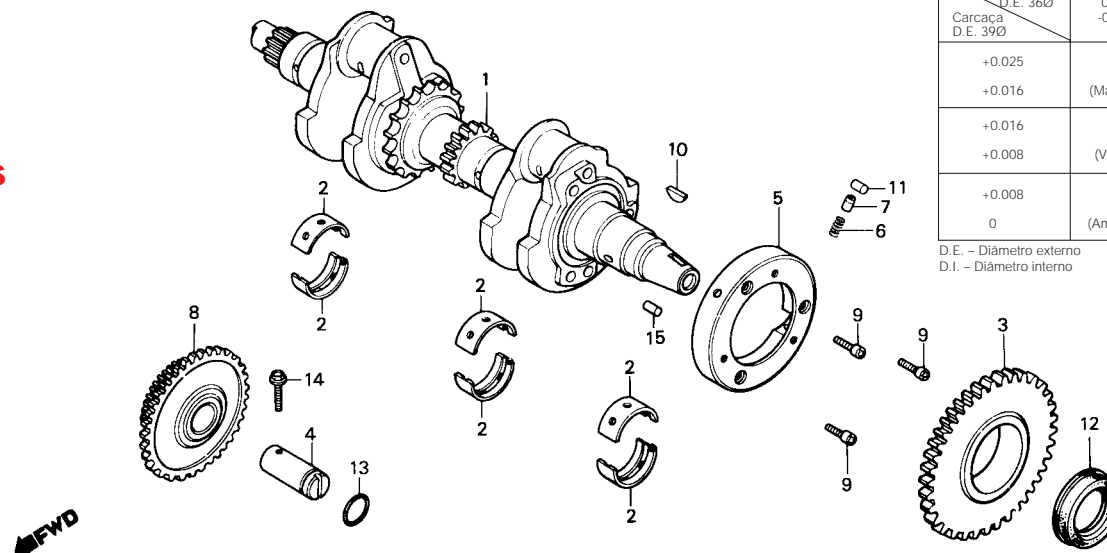
D.E. - Diâmetro externo

D.I. - Diâmetro interno

BME0-21

ITEM DE SERVIÇO	T.M.O.	REF. Nº	CODPRO	Nº DA PEÇA	DESCRIÇÃO	NOTA	QUANT. CB450	ÍNDICE	Nº DE SÉRIE	OBSERVAÇÕES
PINO, PISTÃO	2,1	1	X9928	13011-MC0-003	JOGO ANÉIS, PISTÃO (STD)		2			
JOGO ANÉIS, PISTÃO	2,2		X9944	13011-MC0-005	JOGO ANÉIS, PISTÃO (STD)		2			
(ADICIONAR 0,2 POR UNIDADE)			X9960	13021-MC0-003	JOGO ANÉIS, PISTÃO (0.25)		2			
PISTÃO	2,3		X9987	13021-MC0-005	JOGO ANÉIS, PISTÃO (0.25)		2			
(ADICIONAR 0,2 POR UNIDADE)			W0020	13031-MC0-003	JOGO ANÉIS, PISTÃO (0.50)		2			
CONJ. BIELA	*6,3		W0046	13031-MC0-005	JOGO ANÉIS, PISTÃO (0.50)		2			
(INCLUI PEÇA RELATIVA)			W0062	13041-MC0-003	JOGO ANÉIS, PISTÃO (0.75)		2			
(ADICIONAR 0,4 POR UNIDADE)			W0089	13041-MC0-005	JOGO ANÉIS, PISTÃO (0.75)		2			
			W0100	13051-MC0-003	JOGO ANÉIS, PISTÃO (1.00)		2			
			W0127	13051-MC0-005	JOGO ANÉIS, PISTÃO (1.00)		2			
		2	X4691	13101-MC0-000	PISTÃO (STD)		2			
			W0143	13102-MC0-000	PISTÃO (0.25)		2			
			W0160	13103-MC0-000	PISTÃO (0.50)		2			
			W0186	13104-MC0-000	PISTÃO (0.75)		2			
			W0208	13105-MC0-000	PISTÃO (1.00)		2			
		3	X4713	13111-MC0-000	PINO, PISTÃO		2			
		4	U0940	13205-834-010	PORCA, BIELA		4			
		5	X4730	13210-MC0-000	CONJ. BIELA		2			
		6	X4748	13213-422-004	PARAFUSO, BIELA		4			
		7	U0967	13214-413-005	BRONZINA A, BIELA (AZUL)		4			
			U0975	13215-113-005	BRONZINA B, BIELA (PRETO)		4			
			U0983	13216-413-005	BRONZINA C, (MARROM)		4			
			U0991	13217-413-005	BRONZINA D, BIELA (VERDE)		4			
			U1009	13218-413-005	BRONZINA E, BIELA (AMARELO)		4			
		8	X9677	94601-18000	TRAVA, PINO PISTÃO, 18 mm		4			

## M-15



SELEÇÃO DE BRONZINA DA ÁRVORE DE MANIVELAS

Folga de óleo 20 – 44µm

Colo do mancal D.E. 36Ø Carcaça D.E. 39Ø	0 -0.008	-0.008 -0.016	-0.016 -0.024
+0.025 +0.016	C (Marrom)	B (Preto)	A (Azul)
+0.016 +0.008	D (Verde)	C (Marrom)	B (Preto)
+0.008 0	E (Amarelo)	D (Verde)	C (Marrom)

D.E. – Diâmetro externo  
D.I. – Diâmetro interno

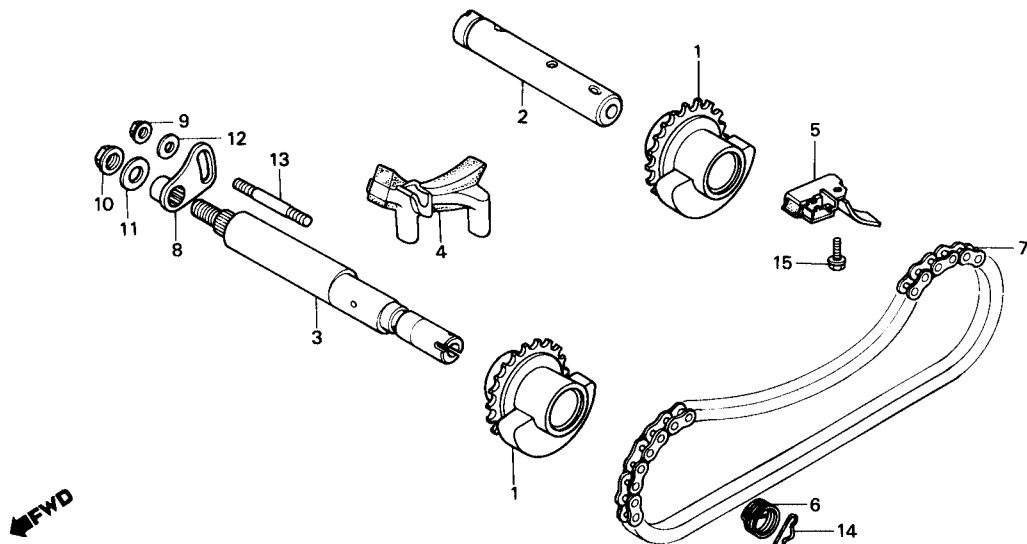
B413-82

ITEM DE SERVIÇO	T.M.O.	REF. Nº	CODPRO	Nº DA PEÇA	DESCRIÇÃO	NOTA	QUANT. CB450	ÍNDICE	Nº DE SÉRIE	OBSERVAÇÕES
ENGRENAGEM COMP., PARTIDA (80D, 22D)	*4,4	1	U1025	13300-413-784	ÁRVORE, MANIVELAS		1			
BRONZINA, ÁRVORE MANIVELAS (UMA OU TODAS)	*7,4	2	X4764	13314-MC0-005	BRONZINA A, ÁRVORE MANIVELAS (AZUL)		6			
ENGRENAGEM COMP., PARTIDA (51D)	*7,5		X4780	13315-MC0-005	BRONZINA B, ÁRVORE MANIVELAS (PRETO)		6			
• CAPA, MOLA ROLETE EMBREAGEM PARTIDA			X4802	13316-MC0-005	BRONZINA C , ÁRVORE MANIVELAS (MARROM)		6			
(INCLUI PEÇA RELATIVA) (UMA OU TODAS)			X4829	13317-MC0-005	BRONZINA D, ÁRVORE MANIVELAS (VERDE)		6			
CARCAÇA EXTERNA, EMBREAGEM PARTIDA	*7,6		X4845	13318-MC0-005	BRONZINA E, ÁRVORE MANIVELAS (AMARELO)		6			
ÁRVORE, MANIVELAS	*8,1	3	X0440	28110-443-900	ENGRENAGEM COMP., PARTIDA (51D)		1			
		4	X0459	28114-413-780	EIXO, ENGRENAGEM PARTIDA		1			
		5	X0483	28120-443-900	CARCAÇA EXTERNA, EMBREAGEM PARTIDA		1			
		6	X0505	28125-516-000	MOLA, ROLETE EMBREAGEM, PARTIDA		3			
		7	X0521	28126-415-000	CAPA, MOLA ROLETE EMBREAGEM PARTIDA		3			
		8	X0530	28130-413-780	ENGRENAGEM COMP., PARTIDA (80D, 22D)		1			
		9	W0380	90085-443-870	PARAFUSO, TORX., 6 mm		3			
		10	X1749	90741-413-000	CHAVETA, MEIA-LUA, 25 x 14		1			
		11	X1790	91101-443-900	ROLETE, 15 x 12,5		3			
		12	M1246	91201-323-005	RETENTOR ÓLEO, 30 x 45 x 8		1			
		13	M1394	91304-216-000	ANEL VEDAÇÃO, 11.5 x 2		1			
		14	P6B21	95700-06020-00	PARAFUSO, FLANGE, 6 x 20		1			
		15	X2370	96220-60130	ROLETE, 6 x 13		1			



**M-16**

**Balanceiro**



BME0-22

ITEM DE SERVIÇO	T.M.O.	REF. Nº	CODPRO	Nº DA PEÇA	DESCRIÇÃO	NOTA	QUANT. CB450	ÍNDICE	Nº DE SÉRIE	OBSERVAÇÕES
BALANCEIRO COMP. (INCLUI PEÇA RELATIVA) • EIXO, BALANCEIRO TRAS. EIXO COMP., BALANCEIRO DIANT. (INCLUI PEÇA RELATIVA) • CORRENTE, BALANCEIRO	*4,7	1	X4861	13410-MC0-000	BALANCEIRO COMP.		2			
		2	U1092	13411-413-010	EIXO, BALANCEIRO TRAS.		1			
		3	U1106	13412-413-000	EIXO COMP., BALANCEIRO DIANT.		1			
	*5,0	4	U1122	13430-413-000	GUIA A, CORRENTE BALANCEIRO		1			
		5	X4888	13431-470-950	PLACA, PROTEÇÃO CORRENTE BALANCEIRO		1			
		6	U1149	13432-413-010	MOLA, RETORNO EIXO BALANCEIRO		1			
		7	U1157	13440-413-033	CORRENTE, BALANCEIRO (68L DAIDO)		1			
		8	U1173	13615-413-000	PLACA, LIMITADOR EIXO BALANCEIRO		1			
		9	X1382	90115-659-003	PORCA AUTO-TRAVANTE, 8 mm		1			
		10	X1455	90212-671-005	PORCA AUTO-TRAVANTE, 10 mm		1			
		11	X1528	90422-567-000	ARRUELA A, ESPECIAL, 10 mm		1			
		12	X1668	90529-045-000	ARRUELA, 8 mm		1			
		13	X1897	92700-08035	PRISIONEIRO, 8 x 35		1			
		14	X2141	94251-16000	PINO, TRAVA, 16 mm		1			
		15	W1085	95700-08016	PARAFUSO, FLANGE, 8 x 16		1			

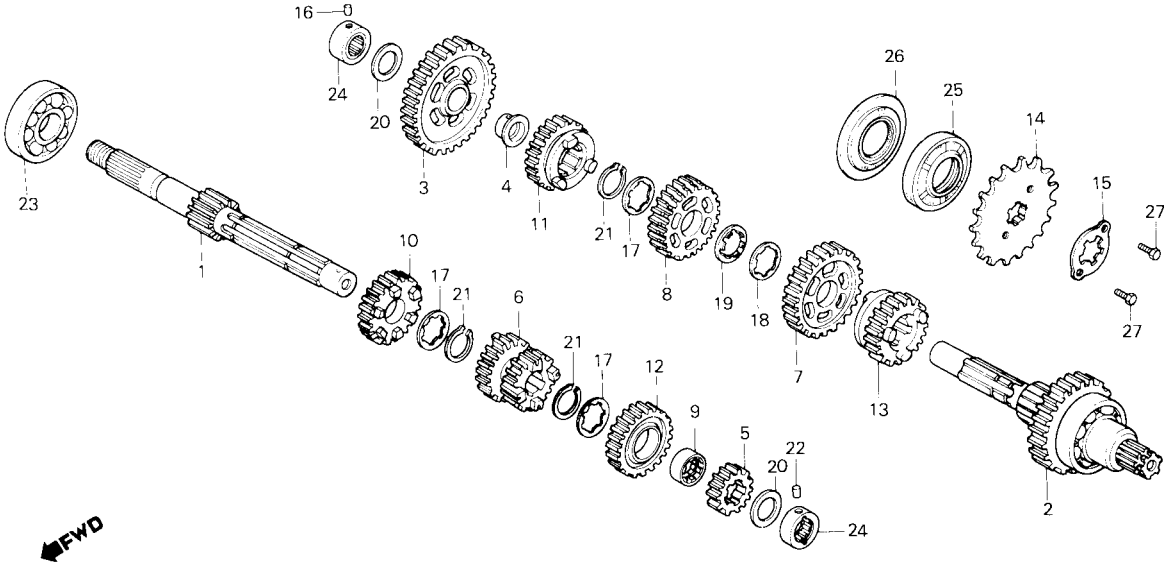
This diagram illustrates the exploded view of a rear differential assembly. The components are numbered as follows:

- 1: Main differential housing
- 2: Output shaft
- 3: Large gear
- 4: Small gear
- 5: Gear
- 6: Gear
- 7: Gear
- 8: Gear
- 9: Gear
- 10: Gear
- 11: Gear
- 12: Gear
- 13: Gear
- 14: Gear
- 15: Gear
- 16: Gear
- 17: Gear
- 18: Gear
- 19: Gear
- 20: Gear
- 21: Gear
- 22: Gear
- 23: Gear
- 24: Gear
- 25: Gear
- 26: Gear
- 27: Gear

An arrow labeled "FWD" points to the left, indicating the forward direction of travel.

ITEM DE SERVIÇO	T.M.O.	REF. Nº	CODPRO	Nº DA PEÇA	DESCRIÇÃO	NOTA	QUANT. CB450	ÍNDICE	Nº DE SÉRIE	OBSERVAÇÕES
PINHÃO, TRANSMISSÃO	0,2	1	X5884	23211-MC0-000	ÁRVORE PRINCIPAL COMP.,		1			
ÁRVORE PRINCIPAL COMP.,	*5,0				TRANSMISSÃO (14D)					
TRANSMISSÃO		2	X5906	23220-443-010	ÁRVORE SECUNDÁRIA COMP.,		1			
(INCLUI PEÇA RELATIVA)					TRANSMISSÃO (37D)					
• ÁRVORE SECUNDÁRIA COMP.,		3	X5922	23421-MC0-000	ENGRENAGEM SECUNDÁRIA, 1ª (40D)		1			
TRANSMISSÃO		4	02161	23422-443-000	BUCHA, 20 mm		1			
(INCLUI PEÇA RELATIVA)		5	X0017	23431-MC0-000	ENGRENAGEM PRINCIPAL, 2ª (19D)		1			
(ODO. FOR EXECUTADA A MANUTENÇÃO		6	X0033	23451-443-000	ENGRENAGEM PRINCIPAL, 3ª & 4ª (22D, 25D)		1			
DA UNIDADE COMP. O T.M.O. SERÁ 5,2)		7	X5949	23461-MC0-000	ENGRENAGEM SECUNDÁRIA, 3ª (34D)		1			
		8	X3008	23481-443-020	ENGRENAGEM SECUNDÁRIA, 4ª (32D)		1			
		9	X0068	23485-369-000	BUCHA, ENTALHADA, 28 mm		1			
		10	X0076	23491-MC0-000	ENGRENAGEM PRINCIPAL, 5ª (27D)		1			
		11	X0092	23501-MC0-000	ENGRENAGEM SECUNDÁRIA, 5ª (29D)		1			
		12	X0114	23511-ME0-000	ENGRENAGEM PRINCIPAL, 6ª		1			
		13	X5965	23521-ME0-000	ENGRENAGEM SECUNDÁRIA		1			
		14	05110	23801-344-000	PINHÃO, TRANSMISSÃO (16D)		1			
		15	05128	23811-292-000	TRAVA, FIXAÇÃO PINHÃO		1			
		16	X0203	24261-283-000	PINO, GUIA GARFO SELETOR		1			
		17	X1560	90451-413-000	ARRUELA, ENTALHADA, 25 mm		3			
		18	X1641	90461-286-000	ARRUELA B, ENTALHADA, 25 mm		1			
		19	X1650	90462-323-000	ARRUELA, TRAVA, 25 mm		1			
		20	X1684	90554-700-000	ARRUELA, ENCOSTO, 20 mm		2			
		21	X1692	90601-300-000	ANEL, ELÁSTICO, 25 mm		3			
		22	X1730	90705-413-000	PINO, FIXAÇÃO ROLETE		1			
		23	X1757	91001-071-003	ROLAMENTO, RADIAL ESFERAS, 6305 (NACHI)		1			
		24	X1773	91022-415-008	ROLAMENTO, AGULHA, 20 mm		2			
		25	X1811	91206-MC0-000	RETENTOR ÓLEO, 34 x 63 x 12		1			

**M-17**  
**Transmissão**

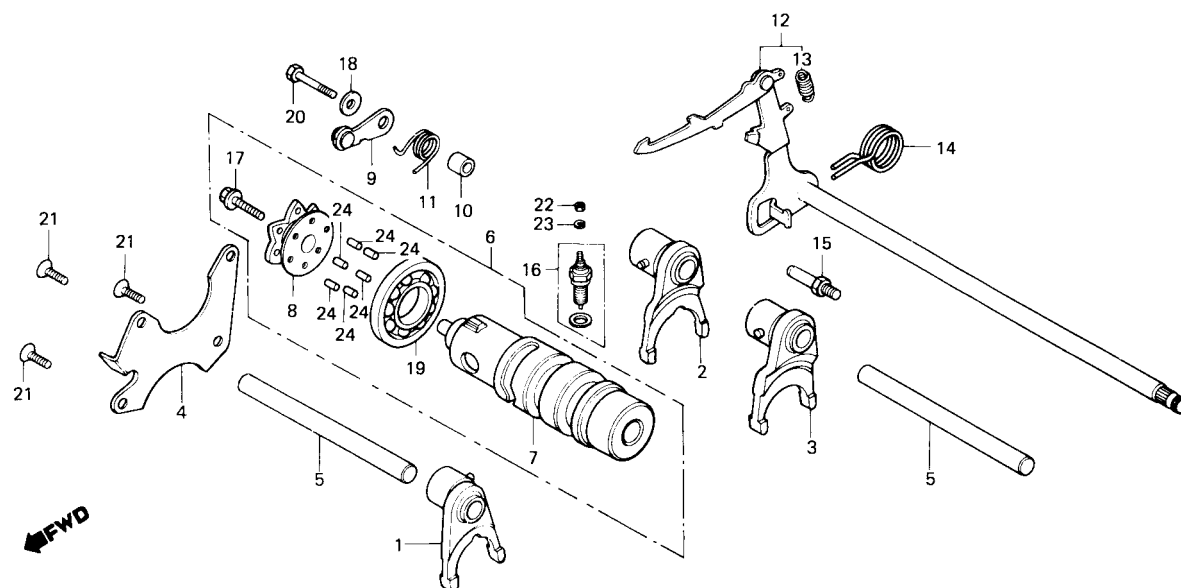


B443-4

ITEM DE SERVIÇO	T.M.O.	REF. Nº	CODPRO	Nº DA PEÇA	DESCRIÇÃO	NOTA	QUANT. CB450	ÍNDICE	Nº DE SÉRIE	OBSERVAÇÕES
		26	M1319	91211-393-005	RETENTOR ÓLEO, 34 x 66		1			
		27	G2052	92000-06012	PARAFUSO, SEX., 6 x 12		2			

## M-18

### Tambor seletor • Eixo seletor de marchas

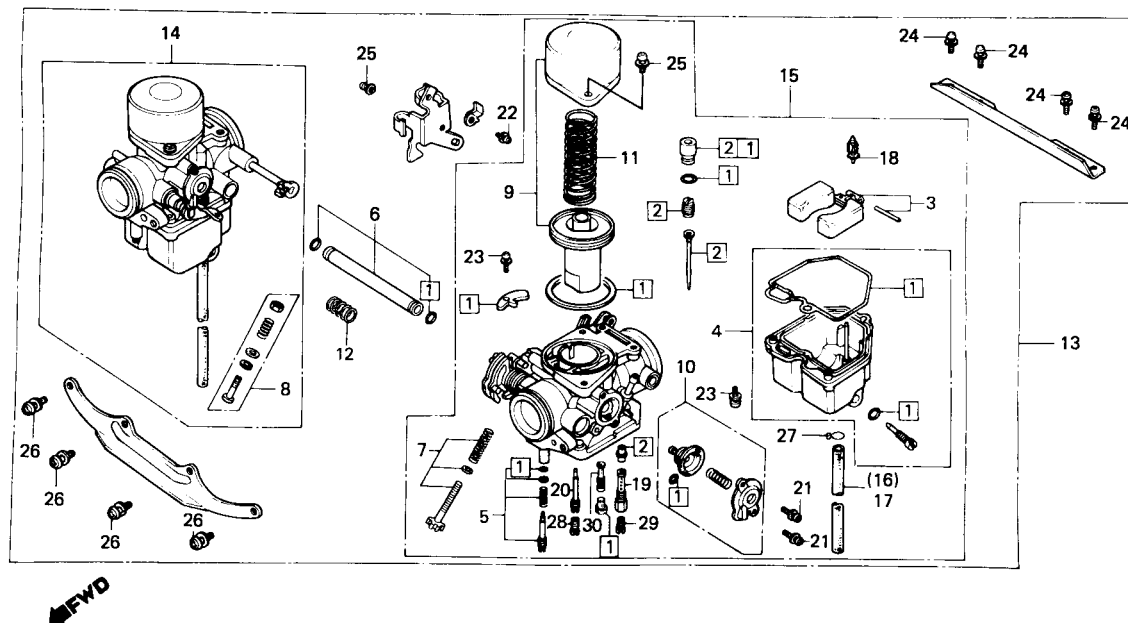


B443-166

ITEM DE SERVIÇO	T.M.O.	REF. Nº	CODPRO	Nº DA PEÇA	DESCRIÇÃO	NOTA	QUANT. CB450	ÍNDICE	Nº DE SÉRIE	OBSERVAÇÕES
CONJ. INTERRUPTOR, NEUTRO	0,2	1	X0149	24220-443-000	GARFO SELETOR, PRINCIPAL, 3ª		1			
EIXO COMP., SELETOR MARCHAS	0,9	2	X0157	24221-443-010	GARFO SELETOR, SECUNDÁRIO, 5ª		1			
PLACA, CENTRAL GARFO SELETOR (INCLUI PEÇA RELATIVA)	1,0	3	X5981	24222-MC0-000	GARFO SELETOR, PRINCIPAL, 6ª		1			
• POSICIONAMENTO COMP., TAMBOR SELETOR		4	X0173	24231-443-000	PLACA, FIXAÇÃO TAMBOR SELETOR		1			
		5	X0181	24241-MC0-000	EIXO, GARFO SELETOR		2			
(INCLUI PEÇA RELATIVA)		6	W0828	24300-ME0-010	TAMBOR SELETOR COMP.		1			
GARFO SELETOR	*5,0	7	X6007	24301-443-320	TAMBOR SELETOR		1			
(INCLUI PEÇA RELATIVA)		8	X0238	24302-MC0-300	PLACA, CENTRAL GARFO SELETOR		1			
(UMA OU TODAS)		9	X0289	24430-413-000	POSICIONADOR COMP., TAMBOR SELETOR		1			
• TAMBOR SELETOR COMP.		10	X0297	24432-413-000	BUCHA, POSICIONADOR MARCHA		1			
		11	X0300	24435-443-000	MOLA, POSICIONADOR MARCHA		1			
		12	X0319	24610-443-010	EIXO COMP., SELETOR MARCHAS		1			
		13	X0327	24641-216-000	MOLA, EIXO SELETOR MARCHAS		1			
		14	X0335	24651-286-000	MOLA, RETORNO SISTEMA SELETOR		1			
		15	X0408	24652-259-000	PINO, MOLA RETORNO		1			
		16	X0823	35600-413-003	CONJ. INTERRUPTOR, NEUTRO (TOYO)		1			
		17	X1277	90050-357-000	PARAFUSO, FLANGE, 6 x 22		1			
		18	K8860	90486-028-000	ARRUELA		1			
		19	X1765	91008-374-003	ROLAMENTO, ESFERAS, 16005 (TOYO)		1			
		20	75612	92000-06028	PARAFUSO, SEX., 6 x 28		1			
		21	01309	93600-06016	PARAFUSO, CABEÇA ACHATADA, 6 x 16		3			
		22	X2060	94001-04080-0S	PORCA, SEX., 4 mm		1			
		23	A1215	94111-04800	ARRUELA, PRESSÃO, 4 mm		1			
		24	X3245	96220-40118	ROLETE, 4 x 11.8		6			

## M-19

### Carburador

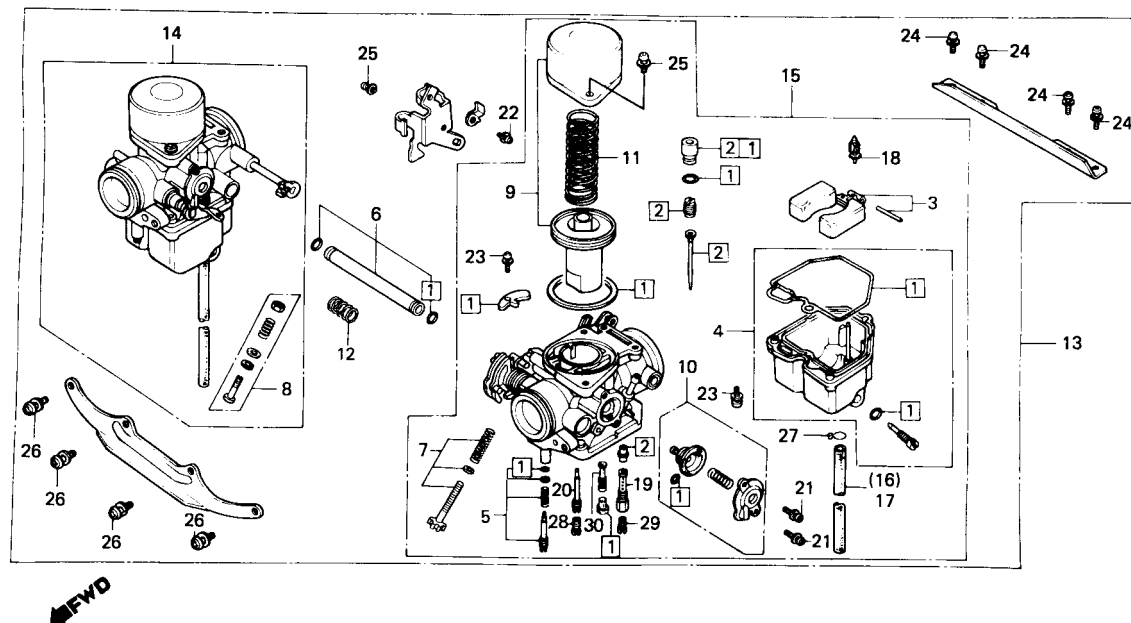


BME0-24

ITEM DE SERVIÇO	T.M.O.	REF. N°	CODPRO	N° DA PEÇA	DESCRIÇÃO	NOTA	QUANT. CB450	ÍNDICE	N° DE SÉRIE	OBSERVAÇÕES
JOGO VÁLVULA, COMPENSADORA MISTURA	0,1	1	X5299	16010-ME2-621	JOGO JUNTAS & GUARNIÇÕES		2			
(LADO DIREITO 0,9)		2	X5310	16012-443-871	JOGO VÁLVULA, AGULHA		2			
JOGO CUBA, BÓIA	0,4	3	U1599	16013-413-851	JOGO BOIA		2			
(ADICIONAR 0,2 POR UNIDADE)		4	U1610	16015-443-901	JOGO CUBA, BÓIA		2			
• JOGO PISTÃO, VÁCUO		5	U6507	16016-402-004	JOGO PARAFUSO A		2			
(ADICIONAR 0,2 POR UNIDADE)										
JOGO VÁLVULA AGULHA	1,0	6	U1645	16026-413-004	JOGO JUNCÃO, COMBUSTÍVEL		1			
• JOGO BÓIA		7	W3975	16026-443-851	JOGO PARAFUSO B		1			
• CONJ. CARBURADOR DIR.		8	U1661	16029-413-004	JOGO PARAFUSO C		1			
• CONJ. CARBURADOR ESQ.		9	U1670	16044-425-771	JOGO PISTÃO, VÁCUO		2			
• GICLEUR, SECUNDÁRIO PRINCIPAL		10	X5337	16048-443-901	JOGO VÁLVULA, COMPENSADORA MISTURA		2			
JOGO JUNTAS & GUARNIÇÕES	1,2	11	X5345	16050-448-004	MOLA, PISTÃO VÁCUO		2			
(ADICIONAR 0,6 POR UNIDADE)		12	J7930	16051-413-004	MOLA		1			
		13	X5361	16100-443-871	CONJ. CARBURADOR		1			
		14	X5400	16101-443-871	CONJ. CARBURADOR DIR.		1			
		15	X5426	16102-443-871	CONJ. CARBURADOR ESQ.		1			
		16	U1742	16143-413-751	TUBO, COMBUSTÍVEL, 3,5 x 360		1			
		17	U1750	16144-413-751	TUBO, COMBUSTÍVEL, 3,4 x 480		1			
		18	W0542	16155-397-971	VÁLVULA, CUBA		2			
		19	W3967	16165-417-004	PULVERIZADOR		2			
		20	U1785	16166-447-671	PULVERIZADOR PRINCIPAL		2			
		21	X9588	93882-04010-00	PARAFUSO-ARRUELA, 4 x 10		4			
		22	X9596	93892-04012-00	PARAFUSO-ARRUELA, 4 x 12		1			
		23	X9600	93892-04016-00	PARAFUSO-ARRUELA, 4 x 16		8			
		24	X9618	93892-05012-00	PARAFUSO-ARRUELA, 5 x 12		4			
		25	X9626	93892-05016-00	PARAFUSO-ARRUELA, 5 x 16		5			

## M-19

### Carburador



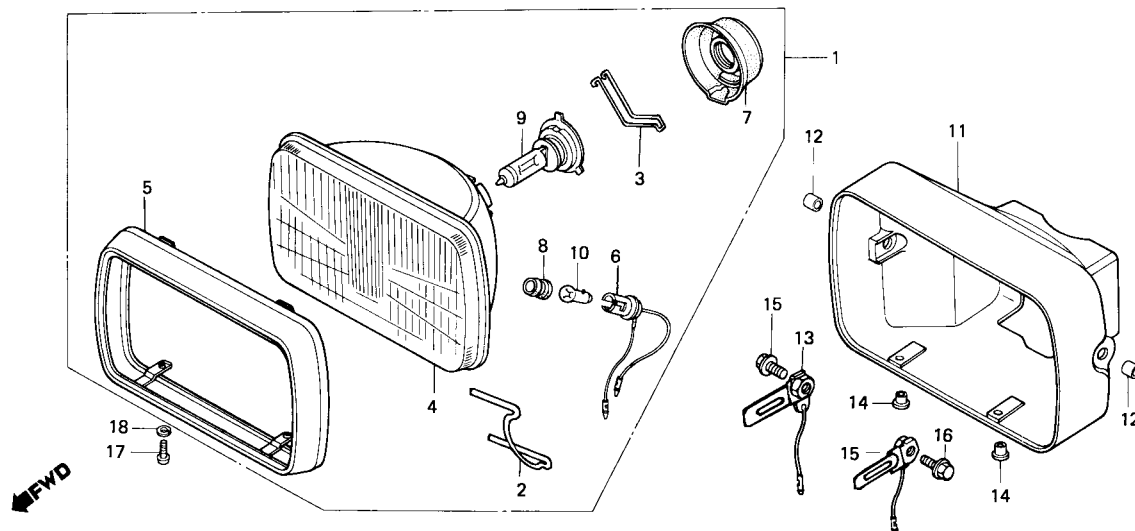
BME0-24

ITEM DE SERVIÇO	T.M.O.	REF. Nº	CODPRO	Nº DA PEÇA	DESCRIÇÃO	NOTA	QUANT. CB450	ÍNDICE	Nº DE SÉRIE	OBSERVAÇÕES
		26	X9634	93892-06014-00	PARAFUSO-ARRUELA, 6 x 14		4			
		27	X2257	95002-02650	TRAVA B6.5, TUBO		2			
		28	X9758	99101-393-0720	GICLEUR, PRINCIPAL, #72		2			
		29	X2435	99102-393-1100	GICLEUR, SECUNDÁRIO PRINCIPAL, #110		2			
		30	X9774	99103-MA1-0400	GICLEUR, MARCHA LENTA, #40		2			

# C-1

## Farol

(CB450 CUSTOM)

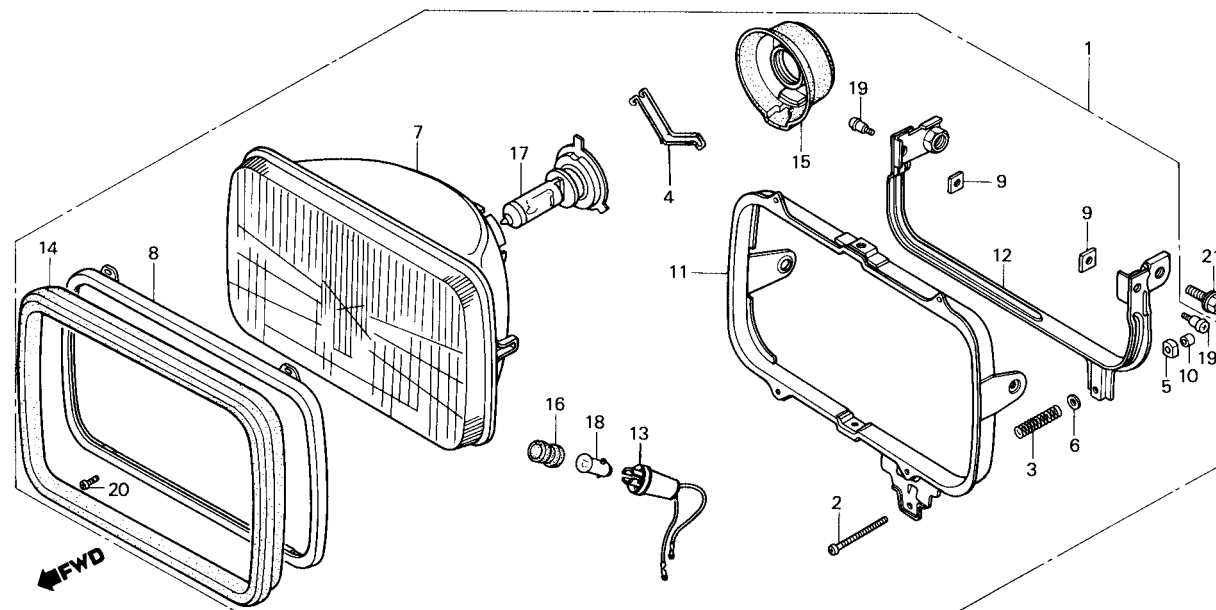


B443-143

ITEM DE SERVIÇO	T.M.O.	REF. Nº	CODPRO	Nº DA PEÇA	DESCRIÇÃO	NOTA	QUANT. CB450 C E	ÍNDICE	Nº DE SÉRIE	OBSERVAÇÕES
CONJ. FAROL • LÂMPADA, FAROL • LÂMPADA, LANTERNA • CONJ. SOQUETE, LÂMPADA LANTERNA CARÇAÇA, FAROL	0,1	1	X6090	33100-443-721	CONJ. FAROL		1			
		2	X6139	33109-443-721	MOLA, FIXAÇÃO FAROL		4			
		3	X6147	33114-443-721	PRESILHA, FIXAÇÃO LÂMPADA		1			
	0,3	4	X6180	33120-443-721	UNIDADE ,FAROL		1			
		5	X6236	33153-443-721	ARO, FAROL		1			
		6	X6260	33170-443-721	CONJ. SOQUETE, LÂMPADA LANTERNA		1			
		7	X6309	33180-443-721	PROTETOR		1			
		8	X6643	33905-443-721	BORRACHA, ENCAIXE		1			
		9	X6651	34901-MC7-601	LÂMPADA, FAROL (12V60/55W)		1			
		10	N7282	34903-443-900	LÂMPADA, LANTERNA (12V 3W)		1			
		11	X8123	61301-443-720ZA	CARÇAÇA, FAROL		1			
		12	N7851	61302-413-000	COLAR, 12,3 x 9		2			
		13	X8131	61303-443-720	PORCA, FIXAÇÃO DIR. CARÇAÇA		1			
		14	G9928	61304-292-000	BUCHA, FIXAÇÃO FAROL		2			
		15	X8140	61304-443-720	PORCA, FIXAÇÃO ESQ. CARÇAÇA		1			
		16	X4357	90120-443-720	PARAFUSO, FLANGE, 12 x25		2			
		17	N9714	93500-05016-0B	PARAFUSO, PHILLIPS, 5 x 16		2			
		18	10243	94111-05000	ARRUELA, PRESSÃO, 5 mm		2			

## C-1.1

### Farol (CB450 E)



B443-167

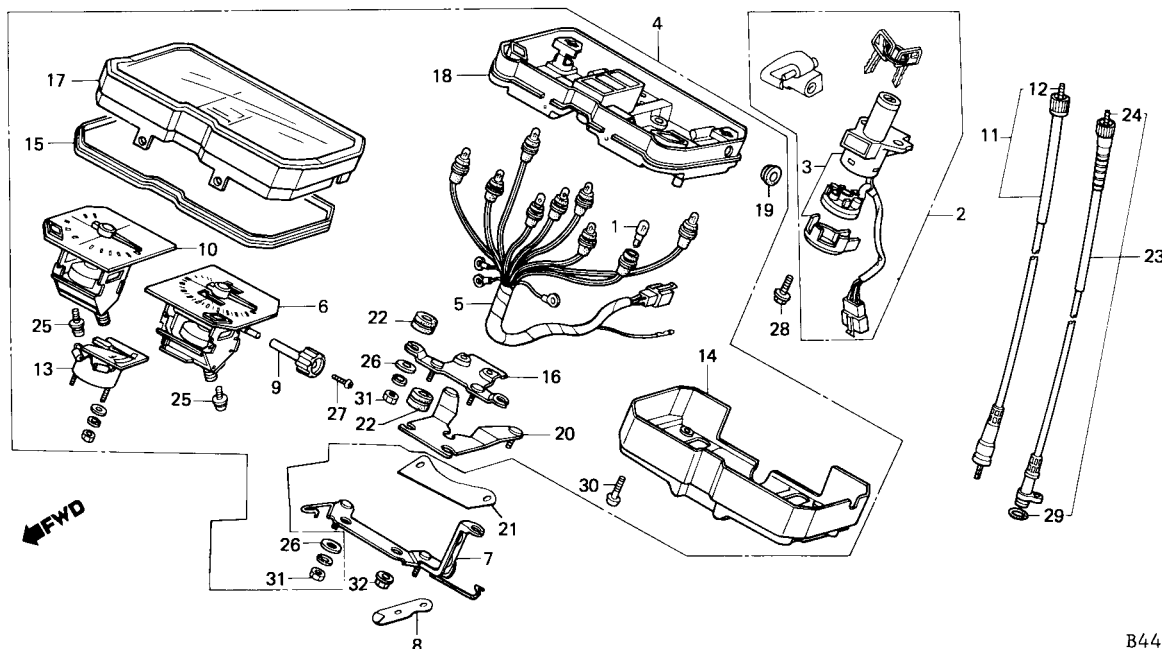
ITEM DE SERVIÇO	T.M.O.	REF. Nº	CODPRO	Nº DA PEÇA	DESCRIÇÃO	NOTA	QUANT. CB450 C E	ÍNDICE	Nº DE SÉRIE	OBSERVAÇÕES
LÂMPADA, LANTERNA	0,1	1	X6704	33100-443-742	CONJ. FAROL		1			
CONJ. FAROL	0,2	2	X6112	33103-MC5-003	PARAFUSO, AJUSTE FAROL		1			
• UNIDADE, FAROL		3	X6120	33107-300-003	MOLA, AJUSTE FAROL		1			
• CONJ. SOQUETE, LÂMPADA LANTERNA		4	X6155	33114-443-742	SUPORTE, LÂMPADA		1			
• LÂMPADA, FAROL		5	X6163	33118-438-841	PORCA, AJUSTE FAROL		1			
ARO, LENTE FAROL	0,3	6	X6171	33119-371-003	ARRUELA, AJUSTE FAROL		1			
		7	X6198	33120-443-742	UNIDADE, FAROL		1			
		8	X6201	33121-MC5-003	ARO, FAROL		1			
		9	X6210	33128-438-841	PORCA, SUPORTE		2			
		10	X6228	33136-426-830	CAPA, PARAFUSO, 4 mm		1			
		11	X6244	33153-443-742	ARO, LENTE FAROL		1			
		12	X6252	33156-443-742	SUPORTE FAROL		1			
		13	X6279	33170-443-742	CONJ. SOQUETE, LÂMPADA LANTERNA		1			
		14	X6287	33171-MC5-003	GUARNIÇÃO, FAROL		1			
		15	X6295	33180-MC5-003	PROTETOR		1			
		16	N5654	33905-371-601	BORRACHA, ENCAIXE		1			
		17	X6651	34901-MC7-601	LÂMPADA, FAROL (12V 60/55W)		1			
		18	N7282	34903-443-900	LÂMPADA, LANTERNA (12V 3W)		1			
		19	X9324	90150-MC5-003	PARAFUSO, PHILLIPS, 5 x 9		2			
		20	W0925	93500-03008-0A	PARAFUSO, PHILLIPS, 3 x 8		4			
		21	X9723	95700-10020-07	PARAFUSO, FLANGE, 10 x 20		2			



## C-2

### Instrumentos • Jogo de travas

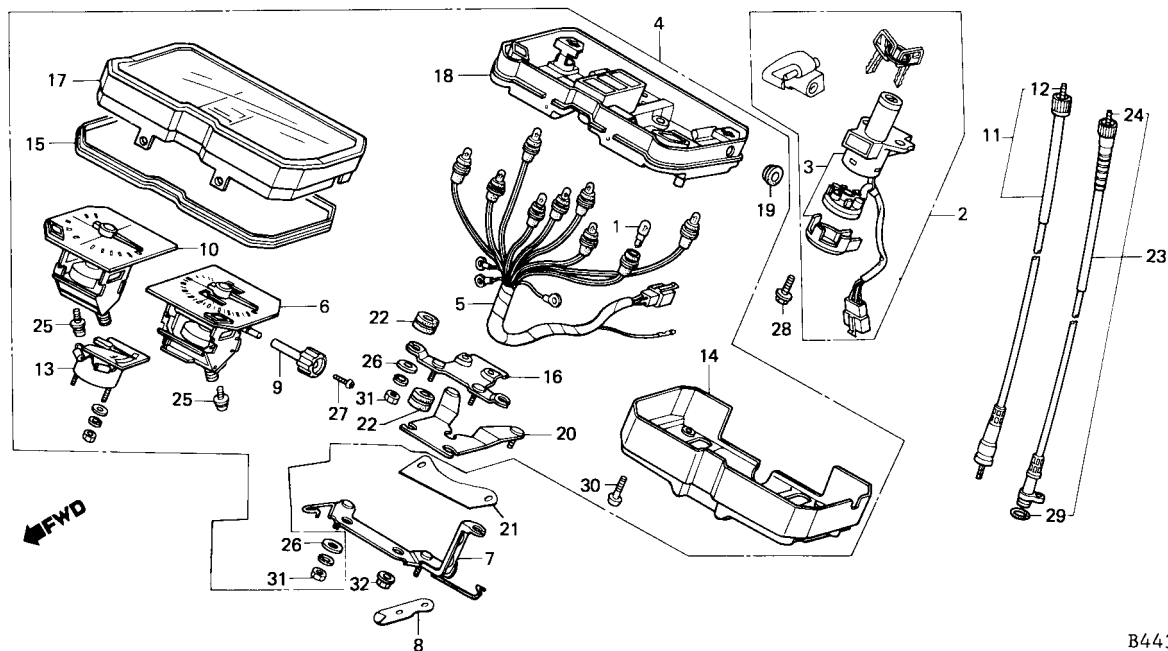
(CB450 CUSTOM)



B443-144

ITEM DE SERVIÇO	T.M.O.	REF. N°	CODPRO	N° DA PEÇA	DESCRIÇÃO	NOTA	QUANT. CB450 C E	ÍNDICE	N° DE SÉRIE	OBSERVAÇÕES
CABO INTERNO, TACÔMETRO	0,1	1	X6678	34908-MB0-003	LÂMPADA, BASE CHATA (12V,3W)		9			
• CONJ. CABO, VELOCÍMETRO		2	X6686	35010-443-720	JOGO TRAVAS		1			
CONJ. CABO, TACÔMETRO	0,2	3	X6708	35100-443-720	CONJ. INTERRUPTOR, IGNIÇÃO & TRAVA		1			
• CARÇAÇA, INSTRUMENTOS		4	X6805	37100-443-721	CONJ. INSTRUMENTOS		1			
CONJ. INSTRUMENTOS	0,3	5	X6821	37106-443-721	CONJ. FIAÇÃO, INSTRUMENTOS		1			
• SUPORTE, INSTRUMENTOS		6	X6848	37200-443-741	VELOCÍMETRO COMP.		1			
• SUPORTE A, INSTRUMENTOS		7	X4020	37212-443-720	SUPORTE, INSTRUMENTOS		1			
• CONJ. CARÇAÇA SUPERIOR		8	W0429	37213-443-120	SUPORTE, AUXILIAR INSTRUMENTOS		2			
CONJ. INTERRUPTOR, IGNIÇÃO & TRAVA	0,4	9	X6864	37220-445-008	BOTÃO, ODÔMETRO PARCIAL		1			
• CONJ. FIAÇÃO INSTRUMENTOS		10	X6872	37250-443-741	TACÔMETRO COMP.		1			
• VELOCÍMETRO COMP.		11	X6880	37260-443-720	CONJ. CABO, COMP		1			
• TACÔMETRO COMP.		12	X6902	37261-443-720	CABO INTERNO, TACÔMETRO		1			
CONJ. MEDIDOR, COMBUSTÍVEL	0,5	13	X6910	37300-443-741	CONJ. MEDIDOR, COMBUSTÍVEL		1			
• CONJ. CARÇAÇA INFERIOR		14	X6937	37400-443-741	CARÇAÇA, INSTRUMENTOS		1			
JOGO TRAVAS	0,6	15	X6953	37500-443-741	ANEL		1			
		16	X6961	37600-443-741	SUPORTE A, INSTRUMENTOS		1			
		17	X6988	37616-443-741	CONJ. CARÇAÇA SUPERIOR		1			
		18	X7011	37626-443-721	CONJ. CARÇAÇA INFERIOR		1			
		19	W0976	37631-443-741	GUARNIÇÃO		1			
		20	X1038	37650-443-721	SUPORTE B, INSTRUMENTOS		1			
		21	W0968	37651-443-720	SUPORTE C, INSTRUMENTOS		1			
		22	X7046	37700-ME5-670	COXIM B		7			
		23	X4330	44830-443-720	CONJ. CABO, VELOCÍMETRO		1			
		24	X7348	44831-443-120	CABO INTERNO, VELOCÍMETRO		1			
		25	X8727	83905-443-740	PARAFUSO, CABEÇA-CHATA, 4 x 14		4			

**C-2**  
**Instrumentos • Jogo**  
**de travas**  
 (CB450 CUSTOM)



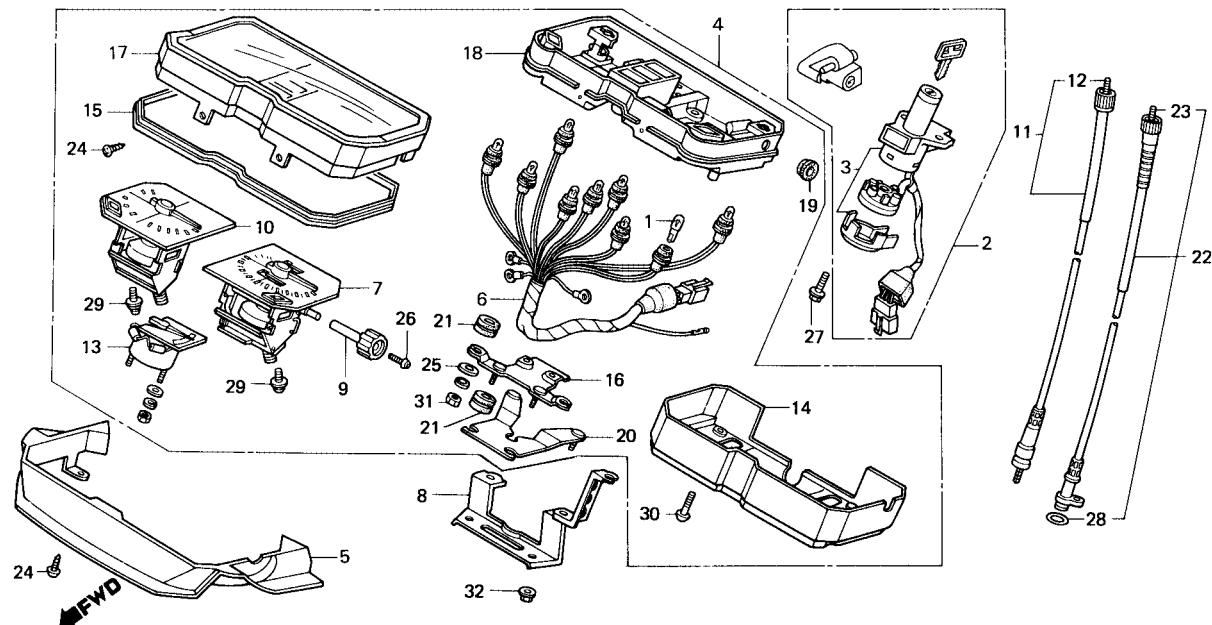
B443-144

ITEM DE SERVIÇO	T.M.O.	REF. Nº	CODPRO	Nº DA PEÇA	DESCRIÇÃO	NOTA	QUANT. CB450 C E	ÍNDICE	Nº DE SÉRIE	OBSERVAÇÕES
		26	X8751	84103-443-740	ARRUELA LISA, 5 mm		6			
		27	X9219	90102-434-671	PARAFUSO, AUTO-ATARRAXANTE		1			
		28	X4055	90105-MC7-000	PARAFUSO, FLANGE, 8 x 24		2			
		29	G8239	91301-027-000	ANEL VEDAÇÃO, 6.8 x 1.9		1			
		30	X9642	93903-24480	PARAFUSO, AUTO-ATARRAXANTE, 4 x 16		4			
		31	G1765	94001-05000-0S	PORCA SEX, 5 mm		6			
		32	P6694	94050-08000	PORCA, FLANGE, 8 mm		2			

## C-2.1

### Instrumentos • Jogo de travas

(CB450 E)



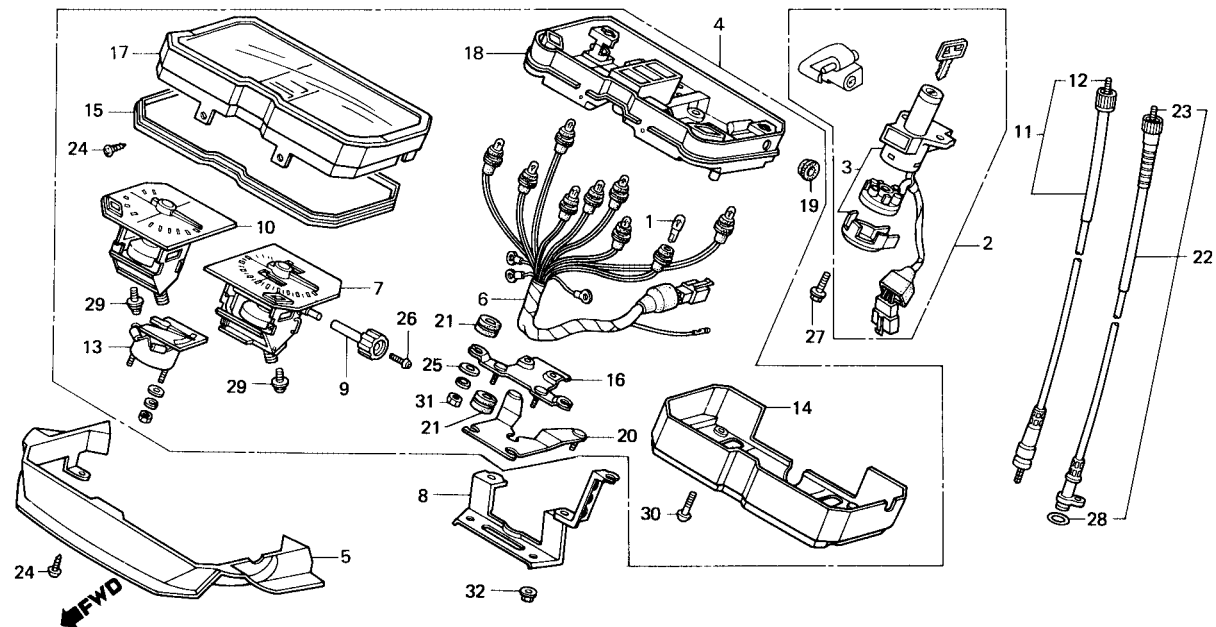
B443-168

ITEM DE SERVIÇO	T.M.O.	REF. N°	CODPRO	N° DA PEÇA	DESCRIÇÃO	NOTA	QUANT. CB450 C E	ÍNDICE	N° DE SÉRIE	OBSERVAÇÕES
CABO INTERNO, TACÔMETRO	0,1	1	X6678	34908-MB0-003	LÂMPADA, BASE CHATA (12V 3W)		9			
• CABO INTERNO, VELOCÍMETRO		2	X6694	35010-443-740	JOGO TRAVAS		1			
CONJ. CABO, TACÔMETRO	0,2	3	X6716	35100-443-740	CONJ. INTERRUPTOR, IGNIÇÃO & TRAVA		1			
• CONJ. CABO, VELOCÍMETRO		4	X6813	37100-443-741	CONJ. INSTRUMENTOS		1			
CAPA, INSTRUMENTOS	0,3	5	W0291	37105-443-740	CAPA, INSTRUMENTOS		1			
• SUPORTE, INSTRUMENTOS		6	X6830	37106-443-741	CONJ. FIAÇÃO, INSTRUMENTOS		1			
• CARCAÇA, INSTRUMENTOS		7	X6848	37200-443-741	VELOCÍMETRO COMP.		1			
• CONJ. CARCAÇA SUPERIOR		8	X6856	37212-443-740	SUPORTE, INSTRUMENTOS		1			
CONJ. INTERRUPTOR, IGNIÇÃO & TRAVA	0,4	9	X6864	37220-445-008	BOTÃO, ODÔMETRO PARCIAL		1			
		10	X6872	37250-443-741	TACÔMETRO COMP.		1			
• CONJ. INSTRUMENTOS		11	X6899	37260-443-740	CONJ. CABO, TACÔMETRO		1			
• VELOCÍMETRO COMP.		12	X6996	37261-443-740	CABO INTERNO, TACÔMETRO		1			
• TACÔMETRO COMP.		13	X6910	37300-443-741	CONJ. MEDIDOR, COMBUSTÍVEL		1			
CONJ. FIAÇÃO, INSTRUMENTOS	0,5	14	X6937	37400-443-741	CARCAÇA, INSTRUMENTOS		1			
• CONJ. CARCAÇA INFERIOR		15	X6953	37500-443-741	ANEL		1			
JOGO TRAVAS	0,6	16	X6961	37600-443-741	SUPORTE A, INSTRUMENTOS		1			
• CONJ. MEDIDOR, COMBUSTÍVEL		17	X6988	37616-443-741	CONJ. CARCAÇA SUPERIOR		1			
		18	X7020	37626-443-741	CONJ. CARCAÇA INFERIOR		1			
		19	W0976	37631-443-741	GUARNIÇÃO		1			
		20	W0437	37650-443-741	SUPORTE B, INSTRUMENTOS		1			
		21	X7046	37700-ME5-670	COXIM B		7			
		22	X7330	44830-443-740	CONJ. CABO, VELOCÍMETRO		1			
		23	X7356	44831-443-740	CABO INTERNO, VELOCÍMETRO		1			
		24	X8727	83905-443-740	PARAFUSO, CABEÇA-CHATA, 4 x 14		4			
		25	X8751	84103-443-740	ARRUELA, LISA, 5 mm		6			
		26	X9219	90102-434-671	PARAFUSO, AUTO-ATARRAXANTE		1			
		27	X4055	90105-MC7-000	PARAFUSO, FLANGE, 8 x 24		2			
		28	G8239	91301-027-000	ANEL VEDAÇÃO, 6,8 x 1,9		1			

## C-2.1

### Instrumentos • Jogo de travas

(CB450 E)

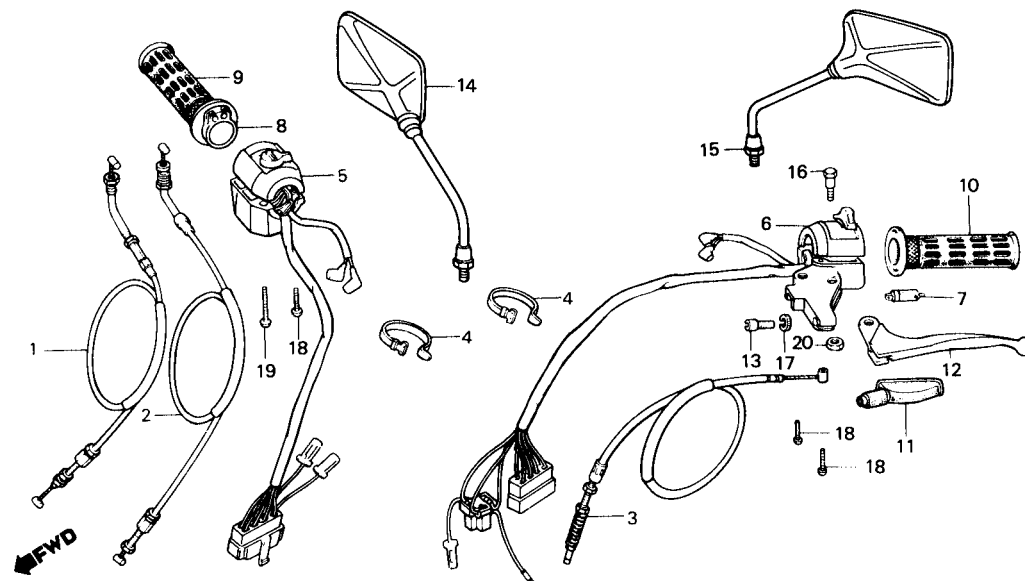


B443-168

ITEM DE SERVIÇO	T.M.O.	REF. Nº	CODPRO	Nº DA PEÇA	DESCRIÇÃO	NOTA	QUANT. CB450 C E	ÍNDICE	Nº DE SÉRIE	OBSERVAÇÕES
		29	X9570	93500-05010-0A	PARAFUSO, PHILLIPS, 5 x 10		4			
		30	X9642	93903-24480	PARAFUSO, AUTO-ATARRAXANTE, 4 x 16		4			
		31	G1765	94001-05000-0S	PORCA, SEX., 5 mm		6			
		32	P6694	94050-08000	PORCA, FLANGE, 8 mm		2			

## C-3

### Alavanca do guidão • Interruptores • Cabos

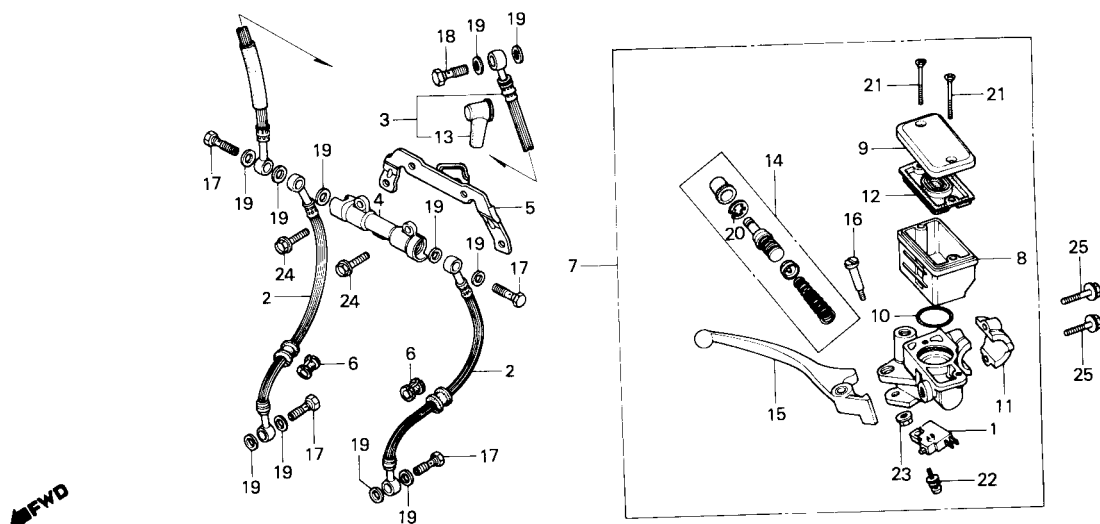


B443-145

ITEM DE SERVIÇO	T.M.O.	REF. Nº	CODPRO	Nº DA PEÇA	DESCRIÇÃO	NOTA	QUANT. CB450 C E	ÍNDICE	Nº DE SÉRIE	OBSERVAÇÕES
INTERRUPTOR COMP., FREIO	0,1	1	X5698	17910-KK9-900	CABO A COMP., ACELERADOR		1			
• MANOPLA DIR.			X5710	17910-443-740	CABO A COMP., ACELERADOR		1			
• MANOPLA ESQ.		2	X5728	17920-KK9-900	CABO B COMP., ACELERADOR		1			
• ALAVANCA COMP., EMBREAGEM			X5744	17920-443-740	CABO B COMP., ACELERADOR		1			
CABO COMP. EMBREAGEM	0,2	3	X5833	22870-KK9-900	CABO COMP., EMBREAGEM		1			
TUBO INTERNO, ACELERADOR	0,3		N0644	22870-443-901	CABO COMP., EMBREAGEM		1			
CABO COMP., ACELERADOR	0,5	4	B2721	32161-404-000	PRESILHA B1, FIAÇÃO		4	3		
(UMA OU TODAS)		5	X6724	35150-KK9-900	CONJ. INTERRUPTOR, FAROL & EMERGÊNCIA		1			
• CONJ. INTERRUPTOR, FAROL & EMERGÊNCIA			X6732	35150-443-740	CONJ. INTERRUPTOR, FAROL & EMERGÊNCIA		1			
• CONJ. INTERRUPTOR, SINALIZADOR		6	X6767	35200-KK9-900	CONJ. INTERRUPTOR, SINALIZADOR		1			
			X6783	35200-443-740	CONJ. INTERRUPTOR, SINALIZADOR		1			
		7	S3779	35330-413-003	INTERRUPTOR COMP., FREIO		1	1		
		8	M0681	53141-300-010	TUBO INTERNO, ACELERADOR		1	1		
		9	82667	53165-390-780	MANOPLA DIR.		1	1		
		10	82675	53166-390-780	MANOPLA ESQ.		1	1		
		11	N7533	53172-402-700	CAPA, ALAVANCA ESQ.		1	1		
		12	U5187	53190-443-610	ALAVANCA COMP., EMBREAGEM		1	1		
		13	M2374	53192-312-000	PARAFUSO, REGULAGEM CABO		1	1		
		14	X9030	88110-KK9-900	ESPELHO RETROVISOR DIR.		1			
			X9049	88110-443-740	ESPELHO RETROVISOR DIR.		1			
		15	X9057	88120-KK9-900	ESPELHO RETROVISOR ESQ.		1			
			X9065	88120-443-740	ESPELHO RETROVISOR ESQ.		1			
		16	G3024	90114-310-000	PARAFUSO, ARTICULAÇÃO ALAVANCA		1	1		
		17	B2578	90321-315-670	PORCA, RECARTEILHADA		1	1		
		18	A8716	93500-05025-0A	PARAFUSO, PHILLIPS, 5 x 25		3	3		
		19	S3310	93500-05035-0A	PARAFUSO, PHILLIPS, 5 x 35		1	1		
		20	L3758	94001-06000-0S	PORCA, SEX., 6 mm		1	1		

## C-4

### Cilindro mestre do freio dianteiro

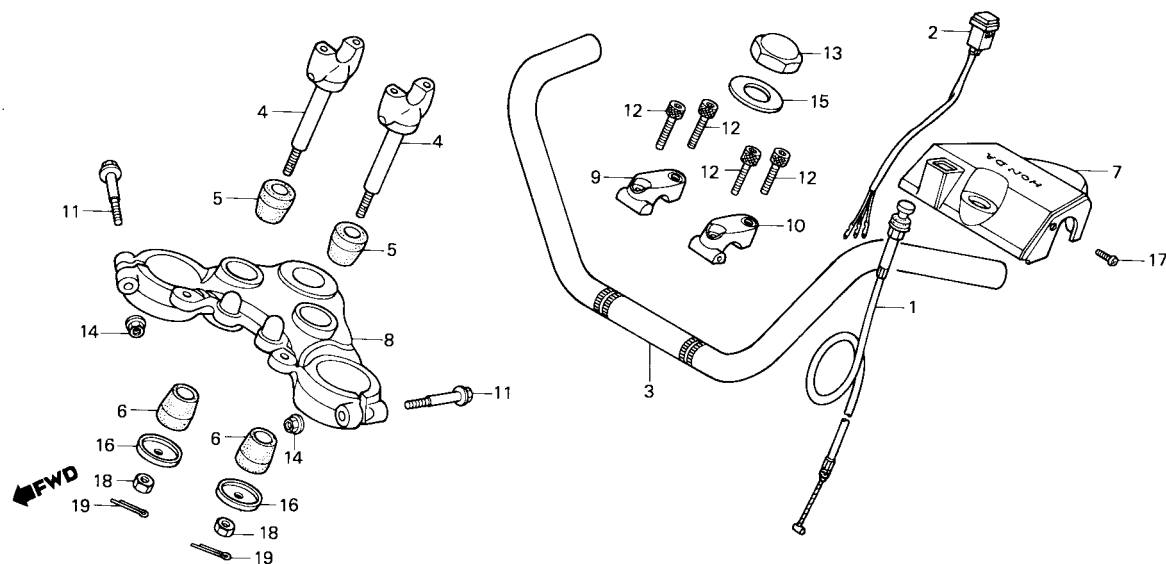


B443-169

ITEM DE SERVIÇO	T.M.O.	REF. N°	CODPRO	N° DA PEÇA	DESCRIÇÃO	NOTA	QUANT. CB450 C E	ÍNDICE	N° DE SÉRIE	OBSERVAÇÕES
CONJ. INTERRUPTOR DIANT., LUZ FREIO	0,1	1	05047	35340-MA5-671	CONJ. INTERRUPTOR DIANT., LUZ FREIO		1	1		
		2	X7410	45125-KK9-901	MANGUEIRA A, FREIO DIANT.		2			
• DIAFRAGMA			X7429	45125-443-741	MANGUEIRA A, FREIO DIANT.		2			
• ALAVANCA DIR. COMP.		3	N1543	45126-443-882	MANGUEIRA B, FREIO DIANT.		1			
• RESERVATÓRIO, ÓLEO	0,2		X7445	45126-443-741	MANGUEIRA B, FREIO DIANT.		1			
• MANGUEIRA, FREIO DIANT.	0,3	4	X2583	45127-422-003	JUNÇÃO, DUAS VIAS		1	1		
(QDO. FOR EXECUTADA A MANUTENÇÃO DA UNIDADE COMP. O T.M.O. SERÁ 0,4)		5	X7453	45129-KK9-900	SUPORTE, JUNÇÃO DUAS VIAS		1			
• JUNÇÃO, DUAS VIAS		6	W0321	45146-MA6-000	COXIM, MANGUEIRA FREIO		2	2		
• CONJ. CILINDRO MESTRE, FREIO DIANT.		7	02323	45500-443-661	CONJ. CILINDRO MESTRE, FREIO DIANT.		1	1		
		8	X1072	45511-443-660	RESERVATÓRIO, ÓLEO		1	1		
		9	02366	45513-443-660	TAMPA RESERVATÓRIO ÓLEO		1	1		
		10	M7163	45516-166-006	ANEL VEDAÇÃO, 26,7 x 2,4		1	1		
JOGO CILINDRO MESTRE	0,4	11	02340	45517-MA5-671	SUPORTE, CILINDRO MESTRE		1	1		
		12	05322	45520-MA5-671	DIAFRAGMA		1	1		
		13	M0231	45522-422-000	GUARDA-PÓ, CILINDRO MESTRE		1	1		
		14	X4233	45530-443-660	JOGO CILINDRO, MESTRE		1	1		
		15	S4228	53175-MA5-671	ALAVANCA DIR. COMP.		1	1		
		16	S4279	90114-MA5-671	PARAFUSO, ARTICULAÇÃO ALAVANCA DIR.		1	1		
		17	M1068	90145-300-000	PARAFUSO, CONEXÃO, 10 x 28		4	4		
		18	X2737	90145-422-010	PARAFUSO, 8 x 27		1	1		
		19	M1203	90545-300-000	ARRUELA, BUJÃO, DRENO		11	11		
		20	02404	90651-MA5-671	ANEL, ELÁSTICO		1	1		
		21	S4309	93600-04045-1G	PARAFUSO, CABEÇA CHATA, 4 x 45		2	2		
		22	02439	93893-04012-18	PARAFUSO-ARRUELA, 4 x 12		1	1		
		23	L4754	94050-08000	PORCA, FLANGE, 6 mm		1	1		
		24	P6821	95700-08020-00	PARAFUSO, FLANGE, 6 x 20		2	2		
		25	G1927	95700-06025-00	PARAFUSO, FLANGE, 6 x 25		2	2		

## C-5

### Guidão • Mesa superior (CB450 CUSTOM)

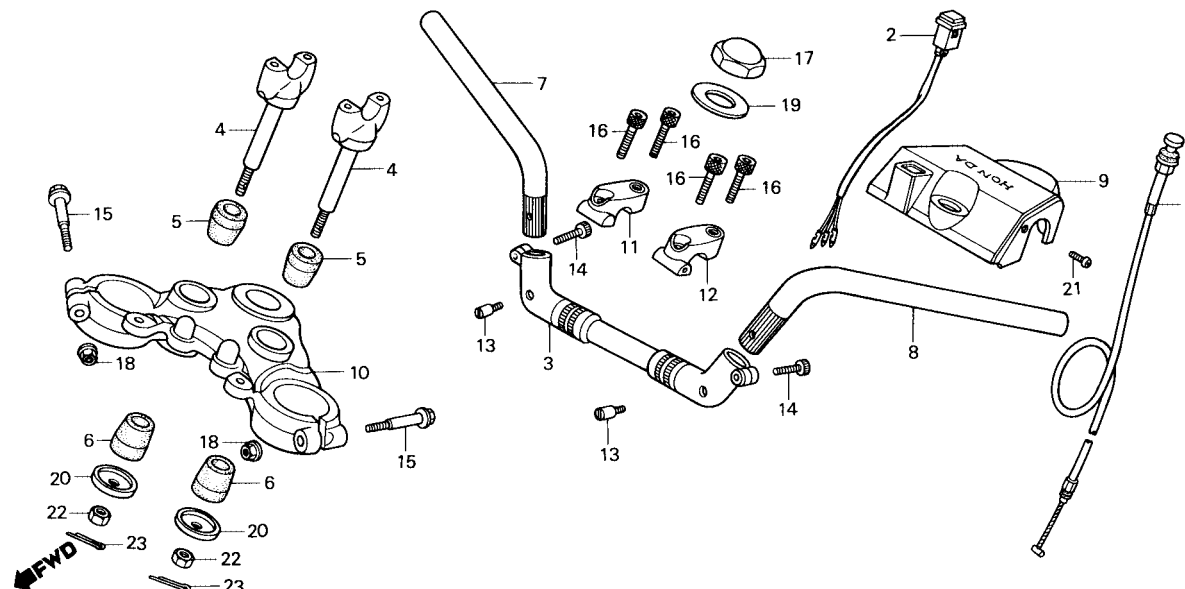


B443-146

ITEM DE SERVIÇO	T.M.O.	REF. Nº	CODPRO	Nº DA PEÇA	DESCRIÇÃO	NOTA	QUANT. CB450 C E	ÍNDICE	Nº DE SÉRIE	OBSERVAÇÕES
SUORTE INFERIOR D2, GUIDÃO (ADICIONAR 0,1 POR UNIDADE)	0,2	1	N6987	17950-443-610	CABO COMP., AFOGADOR		1			
• CAPA, GUIDÃO		2	X6740	35160-443-720	CONJ. INTERRUPTOR, LUZ EMERGÊNCIA		1			
CABO COMP. AFOGADOR	0,3	3	X7917	53100-KK9-900	GUIDÃO		1			
• CONJ. INTERRUPTOR, LUZ EMERGÊNCIA		4	S4066	53132-447-000	SUORTE INFERIOR D2, GUIDÃO		2			
		5	M0673	53133-237-680	COXIM, GUIDÃO		2			
MESA, SUPERIOR GUIDÃO	0,5	6	X1170	53133-385-000	COXIM, GUIDÃO		2			
GUIDÃO	0,7	7	X7992	53205-443-740	CAPA, GUIDÃO		1			
		8	X8000	53230-443-720	MESA, SUPERIOR GUIDÃO		1			
		9	X8026	53235-443-740	SUORTE, SUPERIOR DIR. GUIDÃO		1			
		10	X8034	53236-443-740	SUORTE, SUPERIOR ESQ. GUIDÃO		1			
		11	L1852	90155-369-000	PARAFUSO, FLANGE, 7 x 54		2			
		12	X9332	90185-371-000	PARAFUSO, ALLEN, 8 x 32		4			
		13	M1076	90304-415-000	PORCA, COLUNA DIREÇÃO		1			
		14	L1380	90355-369-000	PORCA, FLANGE, 7 mm		2			
		15	M1149	90503-283-000	ARRUELA, COLUNA DIREÇÃO		1			
		16	X1676	90535-292-000	ARRUELA, ESPECIAL, 8,5 mm		2			
		17	P7674	93500-05008-OG	PARAFUSO, PHILLIPS, 5 x 8		2			
		18	G1773	94001-08000-OS	PORCA, SEX., 8 mm		2			
		19	M1718	94201-20180	CUPILHA, 2,0 x 18		2			

## C-5.1

### Guidão • Mesa superior (CB450 E)



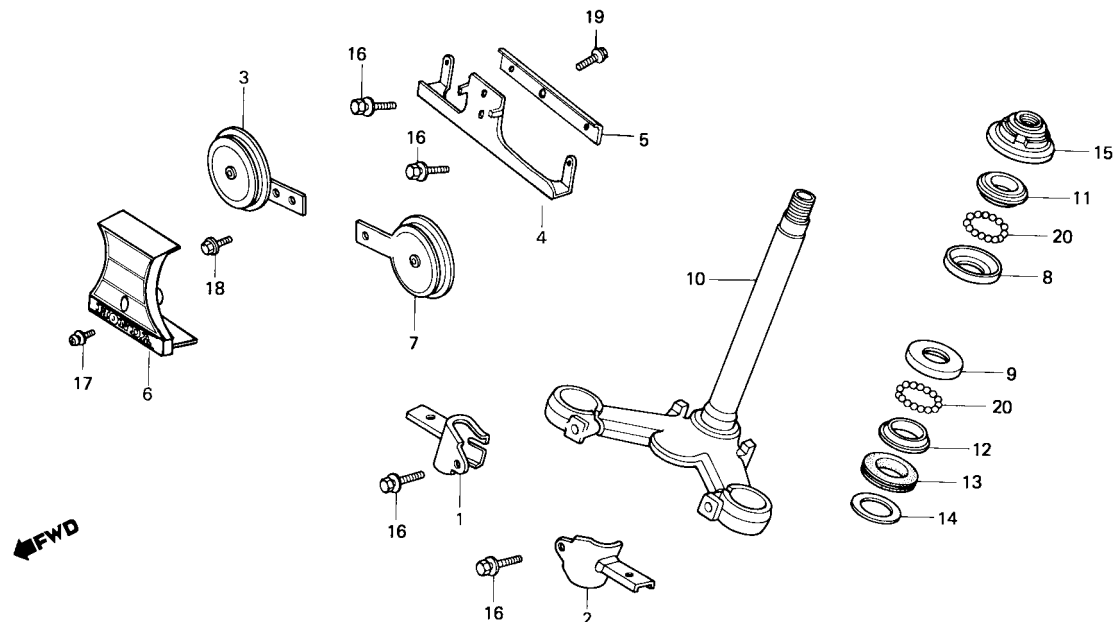
B443-170

ITEM DE SERVIÇO	T.M.O.	REF. Nº	CODPRO	Nº DA PEÇA	DESCRIÇÃO	NOTA	QUANT. CB450 C E	ÍNDICE	Nº DE SÉRIE	OBSERVAÇÕES
SUPORE, AJUSTE GUIDÃO	0,2	1	X5752	17950-443-740	CABO COMP., AFOGADOR		1			
CABO COMP., AFOGADOR	0,3	2	X6759	35160-443-740	CONJ. INTERRUPTOR, LUZ EMERGÊNCIA		1			
• CONJ. INTERRUPTOR, LUZ EMERGÊNCIA		3	X7933	53101-443-740	SUPORE, AJUSTE GUIDÃO		1			
• SUPORE INFERIOR D2, GUIDÃO (ADICIONAR 0,1 POR UNIDADE)		4	S4066	53132-447-000	SUPORE INFERIOR D2, GUIDÃO		2			
• GUIDÃO DIR.		5	M0673	53133-237-680	COXIM, GUIDÃO		2			
• GUIDÃO ESQ.		6	X1170	53133-385-000	COXIM, GUIDÃO		2			
MESA, SUPERIOR GUIDÃO	0,6	7	X7941	53140-443-740	GUIDÃO DIR.		1			
		8	X7950	53150-443-740	GUIDÃO ESQ.		1			
		9	X7992	53205-443-740	CAPA, GUIDÃO		1			
		10	X8018	53230-443-740	MESA, SUPERIOR GUIDÃO		1			
		11	X8026	53235-443-740	SUPORE, SUPERIOR DIR. GUIDÃO		1			
		12	X8034	53236-443-740	SUPORE, SUPERIOR ESQ. GUIDÃO		1			
		13	X9200	90101-MG5-670	PARAFUSO, LIMITADOR, 4 mm		2			
		14	X9316	90142-443-740	PARAFUSO, ALLEN, 8 x 22		2			
		15	L1852	90155-369-000	PARAFUSO, FLANGE, 7 x 54		2			
		16	X9332	90185-371-000	PARAFUSO, ALLEN, 8 x 32		4			
		17	M1076	90304-415-000	PORCA, COLUNA DIREÇÃO		1			
		18	L1380	90355-369-000	PORCA, FLANGE, 7 mm		2			
		19	M1149	90503-283-000	ARRUELA, COLUNA DIREÇÃO		1			
		20	X1676	90535-292-000	ARRUELA, ESPECIAL, 8,5 mm		1			
		21	P7674	93500-05008-08	PARAFUSO, PHILLIPS, 5 x 8		2			
		22	G1773	94001-08000-0S	PORCA, SEX., 8 mm		2			
		23	M1718	94201-20180	CÚPILHA, 2,0 x 18		2			



## C-6

### Coluna de direção • Buzina

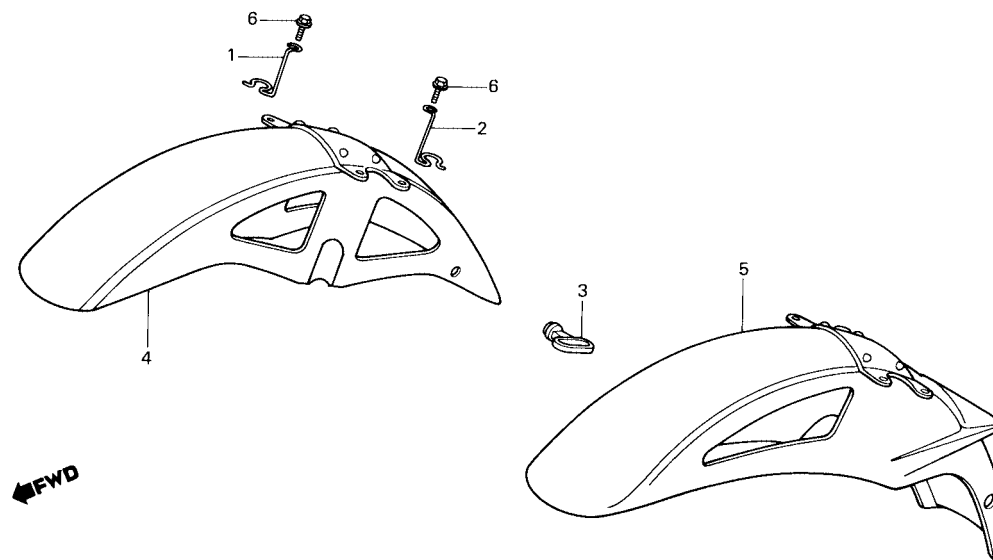


B443-171

ITEM DE SERVIÇO	T.M.O.	REF. N°	CODPRO	N° DA PEÇA	DESCRIÇÃO	NOTA	QUANT. CB450 C E	ÍNDICE	N° DE SÉRIE	OBSERVAÇÕES
BUZINA COMP.	0,1	1	X6350	33471-443-740	SUPORTE, SINALIZADOR DIANT. DIR.		1			
PISTA, CÔNICA ESFERAS SUPERIOR	0,5	2	X6368	33472-443-740	SUPORTE, SINALIZADOR DIANT. ESQ.		1			
• PORCA, CILINDRICA COMP. COLUNA DIREÇÃO		3	X7062	38110-ME2-004	BUZINA COMP. (AGUDO)		1	1		
PISTA, ESFERAS SUPERIOR (PARA CB450E SERÁ 1.2) (UMA OU TODAS)	1,1	4	X7097	38111-KK9-900	SUPORTE, BUZINA		1			
PISTA, CÔNICA ESFERAS INFERIOR (PARA CB450P SERÁ 1.2)		5	W0364	38111-443-740	SUPORTE, BUZINA		1			
COLUNA COMP., DIREÇÃO (PARA CB450E SERÁ 1.3)	1,2	6	X7070	38112-KK9-900	CAPA BUZINA		1			
		7	X7100	38120-ME2-004	BUZINA COMP. (GRAVE)		1	1		
		8	M0282	50301-268-000	PISTA, ESFERAS SUPERIOR		1	1		
		9	M0290	50302-268-000	PISTA, ESFERAS INFERIOR		1	1		
		10	X7976	53200-443-720	COLUNA COMP., DIREÇÃO		1			
			X7984	53200-443-741ZA	COLUNA COMP., DIREÇÃO *NH-1*		1			
		11	M0690	53211-268-000	PISTA, CÔNICA ESFERAS SUPERIOR		1	1		
		12	X1196	53212-250-000	PISTA, CÔNICA ESFERAS INFERIOR		1	1		
		13	M0703	53214-250-000	VEDADOR, COLUNA DIREÇÃO		1	1		
		14	N7541	53215-250-000	ARRUELA, VEDADOR		1	1		
		15	S4236	53220-286-000	PORCA, CILINDRICA COMP. COLUNA DIREÇÃO		1	1		
		16	M1521	93481-08040-00	PARAFUSO-ARRUELA, 8 x 40		2	2		
		17	W0950	93500-05028-0G	PARAFUSO, PHILLIPS, 5 x 28		1			
		18	P6783	95700-06012-00	PARAFUSO, FLANGE, 6 x 12		1	2		
		19	P6864	95700-08012-00	PARAFUSO, FLANGE, 8 x 12		1			
		20	G2532	96211-08000	ESFERA, AÇO #8 (1/4)		37	37		

## C-7

### Paralama dianteiro

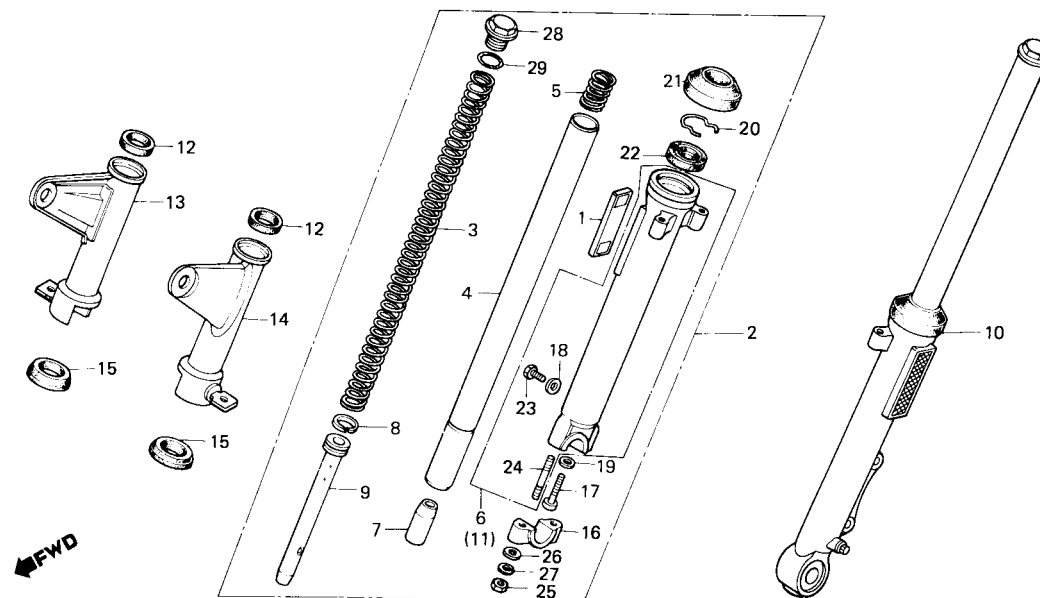


B443-148

ITEM DE SERVIÇO	T.M.O.	REF. Nº	CODPRO	Nº DA PEÇA	DESCRIÇÃO	NOTA	QUANT. CB450 C E	ÍNDICE	Nº DE SÉRIE	OBSERVAÇÕES
PARALAMA DIANT. COMP.	0,1	1	X7488	45417-443-740	PRESILHA DIR., MANGUEIRA FREIO		1	1		
		2	X7496	45418-443-740	PRESILHA ESQ., MANGUEIRA FREIO		1	1		
		3	X7500	45451-GE2-000	GUIA, CABO		1	1		
		4	X8042	61100-KK9-900	PARA LAMA DIANT. COMP.		1			
		5	X8050	61100-443-740ZA	PARALAMA DIANT. COMP.					
					*PB-120C-A-BR*		1			
					*R-117C-A-BR*		1			
		6	X9227	90103-443-740	PARAFUSO, FLANGE, 6 x 16		4	4		

## C-8

### Garfo dianteiro

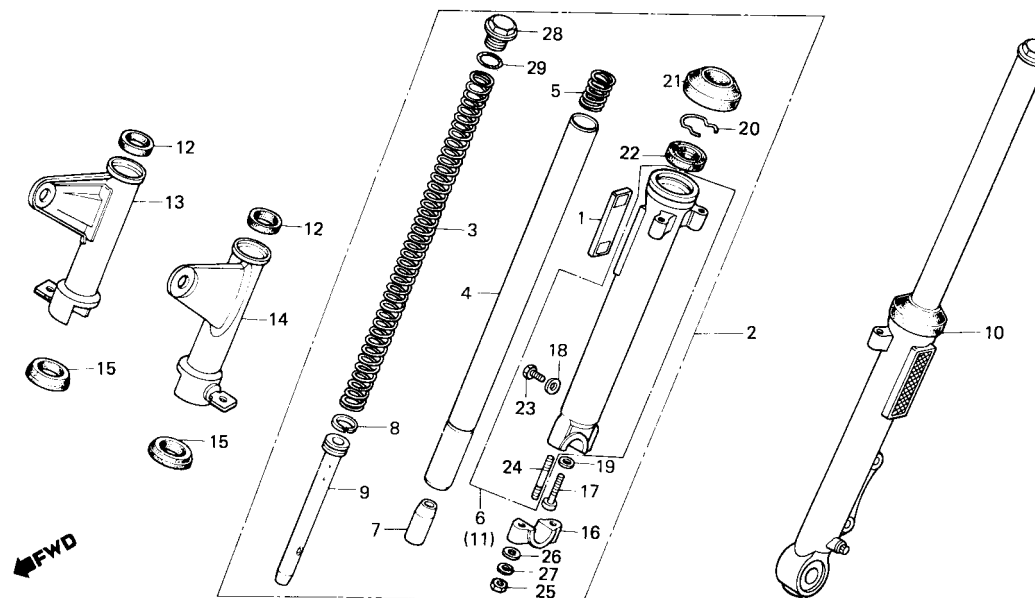


B443-133

ITEM DE SERVIÇO	T.M.O.	REF. Nº	CODPRO	Nº DA PEÇA	DESCRIÇÃO	NOTA	QUANT. CB450 C E	ÍNDICE	Nº DE SÉRIE	OBSERVAÇÕES
MOLA, BATENTE GARFO DIANT.	0,2	1	X6627	33741-443-720	REFLETOR LAT. DIANT.		2	2		
CONJ. GARFO DIANT.	0,5	2	X7747	51400-KK9-901	CONJ. GARFO DIANT. DIR.		1			
(ADICIONAR 0,2 POR UNIDADE)			X7755	51400-443-721	CONJ. GARFO DIANT. DIR.		1			
CAPA, GARFO DIANT	0,6	3	N7479	51401-443-610	MOLA, GARFO DIANT.		2	2		
(ADICIONAR 0,1 POR UNIDADE)		4	K1393	51410-443-901	CILINDRO INTERNO, GARFO DIANT.		2	2		
CILINDRO INTERNO, GARFO DIANT.	0,9	5	N7487	51412-369-000	MOLA, BATENTE GARFO DIANT.		2	2		
(ADICIONAR 0,5 POR UNIDADE)		6	X7763	51421-KK9-901	CILINDRO EXTERNO INFERIOR DIR., GARFO DIANT.		1			
• RETENTOR ÓLEO, 33 x 46 x 11			X7771	51421-443-721	CILINDRO EXTERNO INFERIOR DIR., GARFO DIANT.		1			
(ADICIONAR 0,5 POR UNIDADE)		7	S4082	51432-388-003	VEDADOR INFERIOR, ÓLEO		2	2		
CILINDRO EXTERNO INFERIOR,	1,0	8	S4180	51437-413-003	ANEL, PISTÃO		2	2		
GARFO DIANT		9	S4198	51470-443-610	TUBO, INFERIOR INTERNO		2	2		
(ADICIONAR 0,6 POR UNIDADE)		10	S7801	51500-KK9-901	CONJ. GARFO DIANT. ESQ.		1			
			X7810	51500-443-721	CONJ. GARFO DIANT. ESQ.		1			
		11	X7828	51521-KK9-901	CILINDRO EXTERNO INFERIOR ESQ., GARFO DIANT.		1			
			X7836	51521-443-721	CILINDRO EXTERNO INFERIOR ESQ., GARFO DIANT.		1			
		12	N7495	51601-447-000	COXIM, SUPERIOR CAPA GARFO DIANT.		2			
		13	X7844	51602-443-720	CAPA DIR., GARFO DIANT.		1			
		14	X7852	51606-443-720	CAPA ESQ., GARFO DIANT.		1			
		15	X7860	51622-443-720	COXIM B, INFERIOR CAPA GARFO DIANT.		2			
		16	N9641	51634-443-900ZB	SUPORTE, EIXO		1			
			N9633	51634-443-900ZA	SUPORTE, EIXO *NH-105*		1			
		17	S4074	90116-283-010	PARAFUSO, ALLEN, 8 mm		2	2		
		18	N9250	90543-273-000	ARRUELA, VEDAÇÃO, 6 mm		2	2		
		19	H9001	90544-283-000	ARRUELA, VEDAÇÃO, 8 mm		2	2		
		20	S4090	90601-369-000	TRAVA, RETENTOR ÓLEO		2	2		

## C-8

### Garfo dianteiro

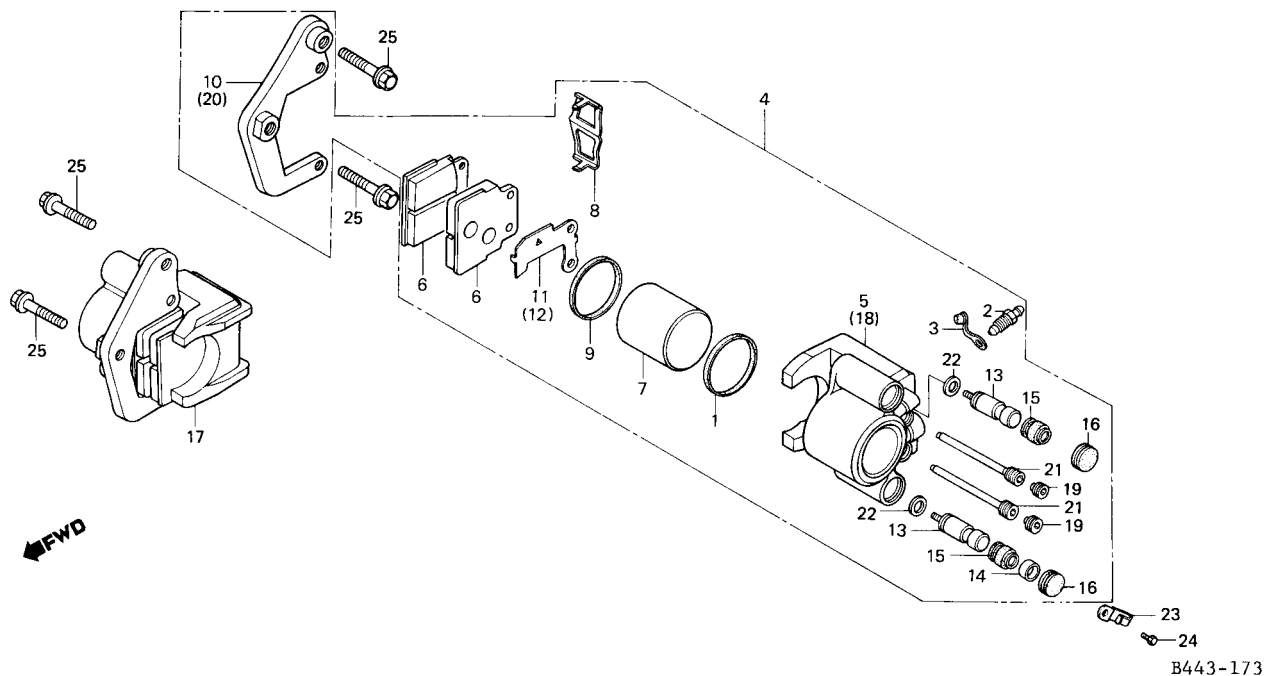


B443-133

ITEM DE SERVIÇO	T.M.O.	REF. Nº	CODPRO	Nº DA PEÇA	DESCRIÇÃO	NOTA	QUANT. CB450 C E	ÍNDICE	Nº DE SÉRIE	OBSERVAÇÕES
		21	N7720	91254-413-881	GUARNIÇÃO, GARFO DIANT.		2 2			
		22	S4201	91255-413-881	RETENTOR ÓLEO, 33 x 46 x 11		2 2			
		23	N9269	92000-06008-0A	PARAFUSO, SEX., 6 x 8		2 2			
		24	K2462	92700-08050-3B	PRISIONEIRO, 8 x 50		2 2			
		25	A4303	94030-08000	PORCA, SEX., 8 mm		2 2			
		26	G1284	94101-08000	ARRUELA, LISA, 8 mm		2 2			
		27	G2214	94111-08000	ARRUELA, PRESSÃO, 8 mm		2 2			
		28	S4104	94605-27101	PARAFUSO D1, SUPERIOR GARFO		2 2			
		29	S4112	94608-50000	ANEL VEDAÇÃO, 23 x 2,8		2 2			

## C-9

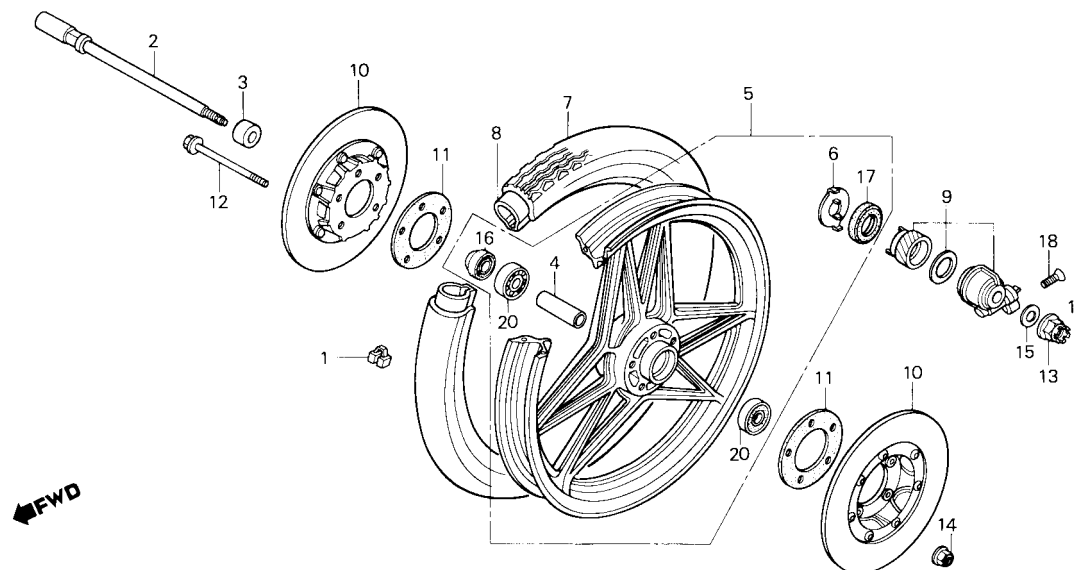
### Cáliper do freio dianteiro



ITEM DE SERVIÇO	T.M.O.	REF. N°	CODPRO	N° DA PEÇA	DESCRIÇÃO	NOTA	QUANT. CB450 C E	ÍNDICE	N° DE SÉRIE	OBSERVAÇÕES
PASTILHA COMP.	0,1	1	U5357	43209-371-006	GUARNIÇÃO, PISTÃO		2 2			
SUPORTE DIANT. ESQ.	0,2	2	S3809	43352-568-003	PARAFUSO, SANGRIA		2 2			
• SUPORTE DIANT. DIR.		3	S3817	43353-461-771	TAMPA, SANGRIA		2 2			
CONJ. CÁLIPER FREIO DIANT.	0,3	4	X7364	45100-KK9-901	CONJ. CÁLIPER, FREIO DIANT. ESQ.		1 1			
(ADICIONAR 0,1 POR UNIDADE)		5	S4937	45101-443-872	CÁLIPER COMP., DIANT. ESQ.		1 1			
PISTÃO	0,4	6	X7399	45105-443-721	PASTILHA COMP.		4 4			
(ADICIONAR 0,1 POR UNIDADE)		7	U5330	45107-443-870	PISTÃO		2 2			
(INCLUI PEÇA RELATIVA)		8	U5314	45108-443-871	MOLA, PASTILHA		2 2			
CÁLIPER COMP. DIANT.	0,5	9	U5373	45109-443-870	VEDADOR-PÓ		2 2			
(ADICIONAR 0,3 POR UNIDADE)		10	S4910	45110-443-661	SUPORTE DIANT. ESQ.		1 1			
		11	U2170	45114-443-870	CALÇO ESQ.		1 1			
		12	U2188	45115-443-660	CALÇO DIR.		1 1			
		13	U4652	45115-443-870	PINO, ESCORREGAMENTO		4 4			
		14	U2226	45132-397-640	ANEL		2 2			
		15	U2234	45133-166-016	CAPA, PINO		4 4			
		16	W1018	45134-GE3-601	TAMPÃO, VEDAÇÃO		4 4			
		17	X7461	45200-KK9-901	CONJ. CÁLIPER DIANT. DIR.		1 1			
		18	U2250	45201-443-662	CÁLIPER COMP., DIANT. DIR.		1 1			
		19	X1013	45203-GE2-006	PINO, TAMPÃO		4 4			
		20	U2277	45210-443-661	SUPORTE DIANT. DIR.		1 1			
		21	U2285	45215-443-870	PINO, ALÇA		4 4			
		22	U2293	45218-166-006	ARRUELA, CÔNICA PRESSÃO		4 4			
		23	U2307	45465-443-660	PRESILHA, CABO VELOCÍMETRO		1 1			
		24	N9269	92000-06008-0A	PARAFUSO, SEX., 6 x 8		1 1			
		25	S4430	95800-10032-00	PARAFUSO, FLANGE, 10 x 32		4 4			

## C-10

### Roda dianteira

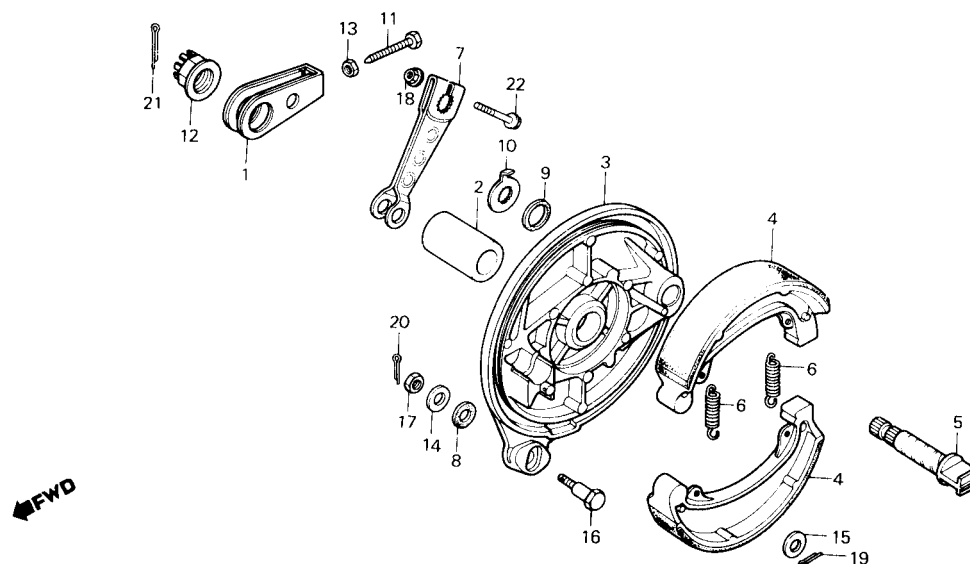


B443-174

ITEM DE SERVIÇO	T.M.O.	REF. Nº	CODPRO	Nº DA PEÇA	DESCRIÇÃO	NOTA	QUANT. CB450 C E	ÍNDICE	Nº DE SÉRIE	OBSERVAÇÕES
EIXO, RODA DIANT.	0,3	1	X7151	42704-MB0-000	PESO, BALANCEADOR (10g)		N N			
• CONJ. CAIXA, ENGRENAGEM VELOCÍMETRO			S4791	42705-MB0-000	PESO, BALANCEADOR (20g)		N N			
			S4805	42706-MB0-000	PESO, BALANCEADOR (30g)		N N			
• RETENTOR ÓLEO, 26 x 42 x 7		2	S4813	44301-443-871	EIXO, RODA DIANT.		1 1			
DISCO COMP., FREIO DIANT. (UMA OU TODAS)	0,4	3	S3825	44311-413-000	ESPAÇADOR, LAT. RODA DIANT.		1 1			
ESPAÇADOR, ROLAMENTO EIXO DIANT.	0,6	4	S3841	44620-286-000	ESPAÇADOR, ROLAMENTO EIXO DIANT.		1 1			
		5	S4830	44650-443-872	RODA DIANT. COMP.		1 1			
• ROLAMENTO, RADIAL ESFERAS, 6302 (ADICIONAR 0,1 POR UNIDADE)		6	U7350	44680-410-000	PRENDEDOR, CAIXA ENGRENAGEM		1 1			
PESO, BALANCEADOR	0,9	7	N0822	44711-413-901	PNEU DIANT. (3.60S-19)		1 1			
PNEU DIANT.	1,0	8	N0830	44712-443-901	CÂMARA, AR (19)		1 1			
RODA DIANT. COMP.	1,1	9	U5381	44800-443-870	CONJ. CAIXA, ENGRENAGEM VELOCÍMETRO		1 1			
		10	U2200	45120-443-883	DISCO COMP., FREIO DIANT.		2 2			
		11	S3850	45128-445-630	JUNTA		2 2			
		12	U2382	90155-443-660	PARAFUSO, FLANGE, 8 x 96		5 5			
		13	A8708	90305-401-680	PORCA, CASTELO, 14 mm		1 1			
		14	S4295	90309-428-731	PORCA, FLANGE, 8 mm		5 5			
		15	M1211	90557-230-000	ARRUELA, 15.2 x 25		1 1			
		16	M1327	91252-230-003	RETENTOR ÓLEO, 26 x 42 x 7		1 1			
		17	G2478	91258-410-013	RETENTOR PÓ, 40 x 50 x 5		1 1			
		18	G1838	93700-05016-0A	PARAFUSO, CABEÇA ABAULADA, 5 x 16		1 1			
		19	G4152	94201-30250	CUPILHA, 3.0 x 25		1 1			
		20	10286	96140-63020-10	ROLAMENTO, RADIAL ESFERAS, 6302		2 2			

## C-11

### Espelho do freio traseiro (CB450 CUSTOM)

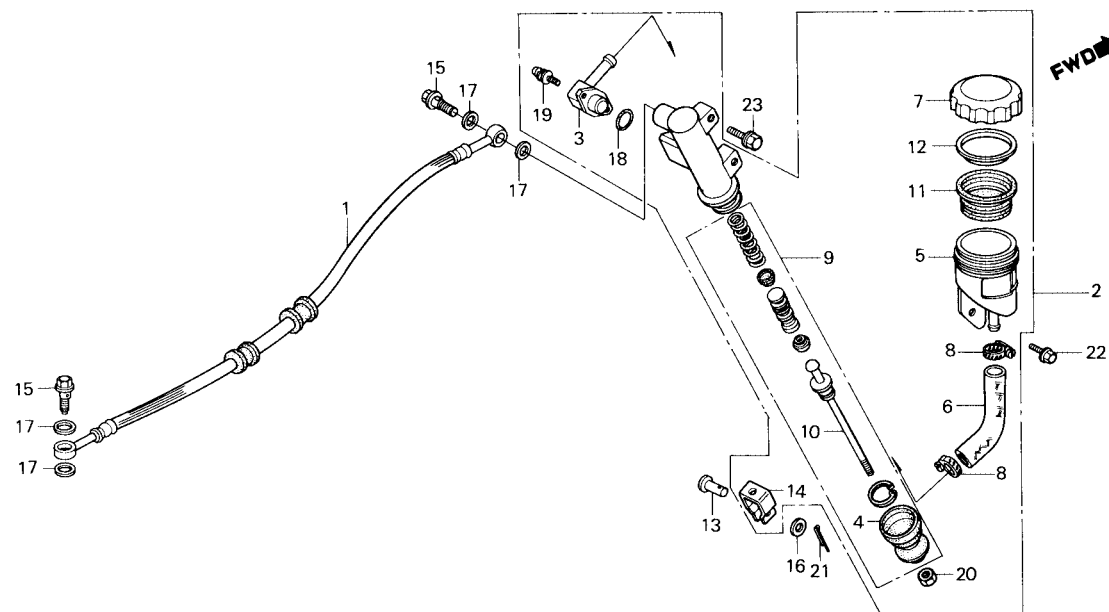


B413-30

ITEM DE SERVIÇO	T.M.O.	REF. Nº	CODPRO	Nº DA PEÇA	DESCRIÇÃO	NOTA	QUANT. CB450 C E	ÍNDICE	Nº DE SÉRIE	OBSERVAÇÕES
BRAÇO, FREIO TRAS. SAPATA COMP., FREIO TRAS. (EXCLUI PEÇA ACIMA MENCIONADA) ESPELHO COMP., FREIO TRAS. (INCLUI PEÇA RELATIVA)	0,1	1	N7355	40543-471-000	AJUSTADOR, CORRENTE TRANSMISSÃO		1			
	0,5	2	N9161	42313-413-000	ESPAÇADOR, LAT. ESPELHO FREIO TRAS.		1			
		3	S3370	43110-413-750	ESPELHO COMP., FREIO TRAS.		1			
	0,6	4	S3388	43120-413-003	SAPATA COMP., FREIO TRAS.		2			
		5	X0874	43141-399-010	EXCÊNTRICO, ACIONAMENTO FREIO TRAS		1			
		6	N9170	43151-329-000	MOLA, SAPATA FREIO		2			
		7	X0882	43410-413-000	BRAÇO, FREIO TRAS.		1			
		8	B7243	43434-286-000	BORRACHA, AMORTECEDORA BRAÇO		1			
		9	U5152	45134-250-000	RETENTOR PÓ, EXCÊNTRICO FREIO		1			
		10	X1005	45145-121-710	INDICADOR, DESGASTE FREIO		1			
		11	S2772	90119-443-900	PARAFUSO, AJUSTE CORRENTE		1			
		12	M1092	90305-369-000	PORCA, CASTELO, 16 mm		1			
		13	N7711	90307-283-000	PORCA, SEX., 7 mm		1			
		14	M1157	90505-425-000	ARRUELA, LISA, 8 mm		1			
		15	B6344	90524-030-000	ARRUELA, LISA		1			
		16	S7260	92811-10000	PARAFUSO, SEX., 8 x 30,5		1			
		17	G1773	94001-08000-0S	PORCA, SEX., 8 mm		1			
		18	L4754	94050-06000	PORCA, FLANGE, 6 mm		1			
		19	M1718	94201-20180	CUPILHA, 2,0 x 18		1			
		20	P6724	94201-20200	CUPILHA, 2,0 x 20		1			
		21	M1726	94201-40300	CUPILHA, 4,0 x 30		1			
		22	U5292	95700-06035-00	PARAFUSO, FLANGE, 6 x 35		1			

## C-12

### Cilindro mestre do freio traseiro (CB450 E)



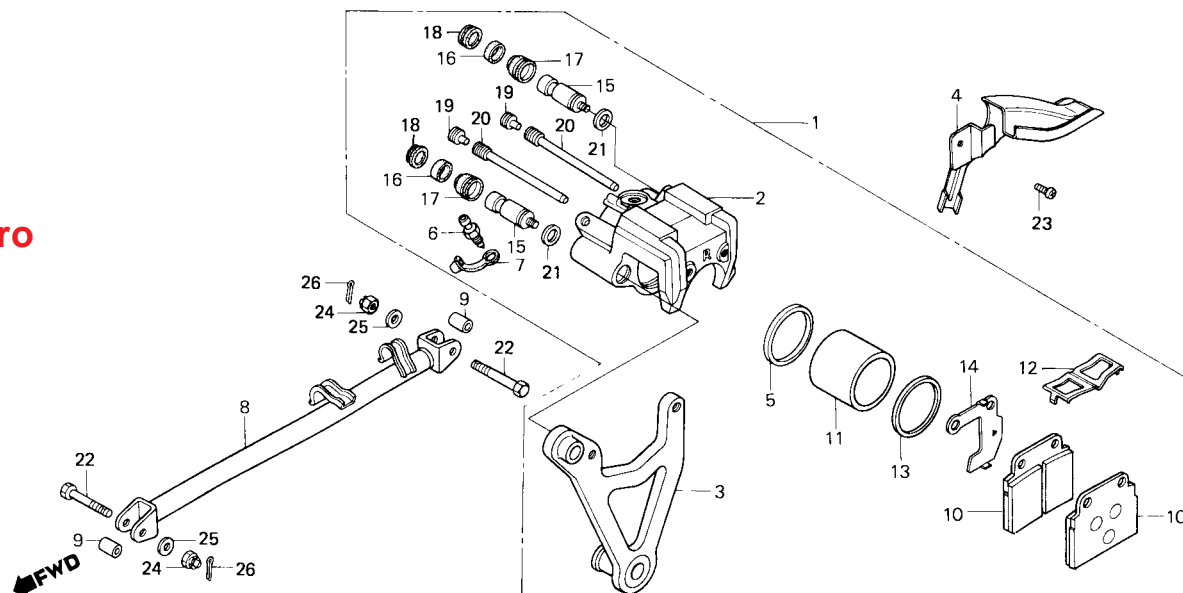
B443-175

ITEM DE SERVIÇO	T.M.O.	REF. Nº	CODPRO	Nº DA PEÇA	DESCRIÇÃO	NOTA	QUANT. CB450 C E	ÍNDICE	Nº DE SÉRIE	OBSERVAÇÕES
RESERVATÓRIO, ÓLEO	0,2	1	X7216	43310-443-741	MANGUEIRA, FREIO TRAS.		1			
• MANGUEIRA, CILINDRO MESTRE		2	X7240	43500-443-741	CONJ. CILINDRO MESTRE, FREIO TRAS.		1			
MANGUEIRA, FREIO TRAS.	0,3	3	X7259	43503-443-740	CONECTOR		1			
CONJ. CILINDRO MESTRE, FREIO DIANT.	0,5	4	X7267	43504-371-013	CAPA, CILINDRO MESTRE		1			
JOGO CILINDRO MESTRE	0,6	5	X7275	43511-443-761	RESERVATORIO, ÓLEO		1			
		6	X7283	43512-443-741	MANGUEIRA, CILINDRO MESTRE		1			
		7	X7291	43513-461-771	TAMPA, RESERVATÓRIO		1			
		8	X7305	43514-445-771	BRAÇADEIRA, MANGUEIRA ÓLEO		2			
		9	X7313	43520-443-740	JOGO CILINDRO MESTRE		1			
		10	X7321	43530-443-740	VARETA, ACIONAMENTO FREIO		1			
		11	X7526	45520-300-000	DIAFRAGMA		1			
		12	X7534	45521-300-010	PLACA, DIAFRAGMA		1			
		13	X7569	46503-371-000	PINO, VARETA FREIO		1			
		14	X7577	46504-MB2-006	JUNÇÃO, VARETA FREIO		1			
		15	M1068	90145-300-000	BUJÃO, DRENO		2			
		16	X9391	90501-310-000	ARRUELA, LISA, 7 mm		1			
		17	M1203	90545-300-000	ARRUELA, BUJÃO		4			
		18	X9448	91212-422-006	ANEL VEDAÇÃO, 14.8 x 2.4		1			
		19	X2788	93893-04012-08	PARAFUSO-ARRUELA, 4 x 12		2			
		20	U0355	94002-06000-0S	PORCA, SEX., 8 mm		1			
		21	G4136	94201-16150	CUPILHA, 1.6 x 15		1			
		22	U4539	95700-06014-08	PARAFUSO, FLANGE, 6 x 14		1			
		23	S4341	95700-08020-00	PARAFUSO, FLANGE, 8 x 20		2			



## C-13

### Cáliper do freio traseiro (CB450 E)

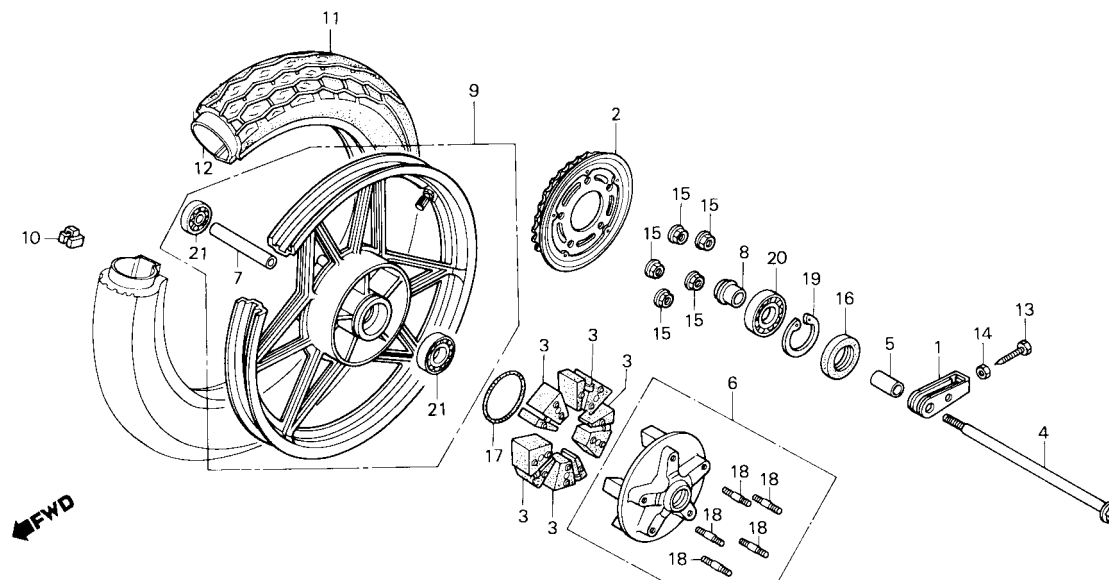


B443-176

ITEM DE SERVIÇO	T.M.O.	REF. Nº	CODPRO	Nº DA PEÇA	DESCRIÇÃO	NOTA	QUANT. CB450 C E	ÍNDICE	Nº DE SÉRIE	OBSERVAÇÕES
CAPA COMP., DISCO FREIO TRAS.	0,1	1	X7160	43100-443-745	CONJ. CÁLIPER, FREIO TRAS.		1			
• PASTILHA COMP.		2	X7178	43101-443-740	CÁLIPER COMP., FREIO TRAS.		1			
CÁLIPER COMP., FREIO TRAS.	0,4	3	X7186	43110-443-742	SUPORTE, CÁLIPER FREIO TRAS.		1			
SUPORTE, CÁLIPER FREIO TRAS		4	X7208	43140-443-741	CAPA COMP., DISCO FREIO TRAS.		1			
• PISTÃO (INCLUI PEÇA RELATIVA)		5	05357	43209-371-006	GUARNIÇÃO, PISTÃO		1			
CONJ. CÁLIPER, FREIO TRAS.	0,5	6	S3809	43352-568-003	PARAFUSO, SANGRIA		1			
		7	S3817	43353-461-771	TAMPA, SANGRIA		1			
		8	X1224	43431-443-741	BRAÇO, ANCORAGEM FREIO TRAS.		1			
		9	X7232	43435-392-000	BUCHA, JUNÇÃO		2			
		10	X7399	45105-443-721	PASTILHA COMP.		2			
		11	U5330	45107-443-870	PISTÃO		1			
		12	U5314	45108-443-871	MOLA, PASTILHA		1			
		13	U5373	45109-443-870	VEDADOR PÓ		1			
		14	U2188	45715-443-660	CALÇO DIR.		1			
		15	U4652	45115-443-870	PINO, ESCORREGAMENTO		2			
		16	U2226	45132-397-640	ANEL		1			
		17	U2234	45133-166-016	CAPA, PINO		2			
		18	W1018	45134-GE3-601	TAMPÃO, VEDAÇÃO		2			
		19	X1013	45203-GE2-006	PINO, TAMPÃO		2			
		20	U2285	45215-443-870	PINO, ALÇA		2			
		21	U2293	45218-166-006	ARRUELA, CÔNICA PRESSÃO		2			
		22	X9278	90124-443-740	PARAFUSO, SEX., 8 x 40		2			
		23	W0941	93500-06008-0G	PARAFUSO, PHILLIPS, 6 x 8		1			
		24	X9669	94071-08000-0S	PORCA, CASTELO, 8 mm		2			
		25	G2184	94101-08000	ARRUELA, LISA, 8 mm		2			
		26	M1718	94201-20180	CUPILHA, 2,0 x 18		2			

## C-14

### Roda traseira (CB450 CUSTOM)



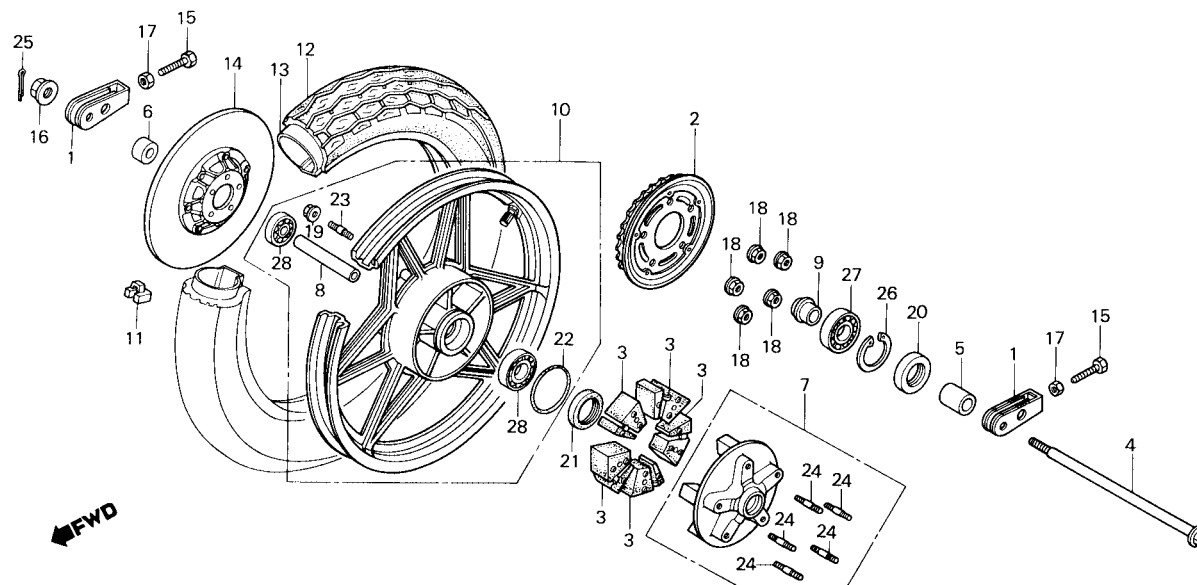
B443-136

ITEM DE SERVIÇO	T.M.O.	REF. Nº	CODPRO	Nº DA PEÇA	DESCRIÇÃO	NOTA	QUANT. CB450 C E	ÍNDICE	Nº DE SÉRIE	OBSERVAÇÕES
EIXO, RODA TRAS.	0,4	1	N7355	40543-471-000	AJUSTADOR, CORRENTE TRANSMISSÃO		1			
• RETENTOR ÓLEO, 28 x 47.2 x 7		2	U4628	41200-MC9-670	COROA COMP. (36D)		1			
• COROA COMP. (36D)	0,5	3	S4732	41241-MC9-770	COXIM, RODA TRAS.		5			
• COXIM, RODA TRAS. (UMA OU TODAS)		4	J8791	42301-413-000	EIXO, RODA TRAS.		1			
• CONJ. FLANGE, COROA		5	S4740	42311-443-870	ESPAÇADOR LAT., RODA TRAS.		1			
• ROLAMENTO, RADIAL ESFERAS, 6204		6	U4636	42610-443-870	CONJ. FLANGE, COROA		1			
• ESPAÇADOR A, ROLAMENTO EIXO	0,6	7	S4767	42620-286-000	ESPAÇADOR A, ROLAMENTO EIXO TRAS.		1			
• ROLAMENTO, RADIAL ESFERAS, 6303 (ADICIONAR 0,1 POR UNIDADE)		8	S4775	42625-MA6-000	ESPAÇADOR B, ROLAMENTO EIXO TRAS.		1			
PESO, BALANCEADOR	1,0	9	S4783	42650-443-872	RODA TRAS. COMP.		1			
PNEU TRAS.	1,2	10	X7151	42704-MB0-000	PESO, BALANCEADOR (10G)		N			
• CÂMARA, AR			S4791	42705-MB0-000	PESO, BALANCEADOR (20G)		N			
RODA TRAS. COMP.	1,3		S4805	42706-MB0-000	PESO, BALANCEADOR (30G)		N			
		11	N0881	42711-443-901	PNEU TRAS. (4.10.S-18)		1			
		12	N0890	42712-443-901	CÂMARA, AR (18)		1			
		13	S2772	90119-443-900	PARAFUSO, AJUSTE CORRENTE		i			
		14	N7711	90307-283-000	PORCA, SEX., 7 mm		1			
		15	S3302	90308-357-000	PORCA, FLANGE, 10 mm		5			
		16	U0150	91252-MC4-003	RETENTOR ÓLEO, 28 x 47.2 x 7		1			
		17	U5055	91302-MA6-003	ANEL VEDAÇÃO, 61 x 2		1			
		18	U8178	92716-10045-0E	PRISIONEIRO, 10 x 45		5			
		19	S2659	94520-47000	ANEL, ELÁSTICO INTERNO, 47		1			
		20	U2455	96120-62040-10	ROLAMENTO, RADIAL ESFERAS, 6204		1			
		21	U5306	96140-63030-10	ROLAMENTO, RADIAL ESFERAS, 6303		2			

## C-14.1

### Roda traseira

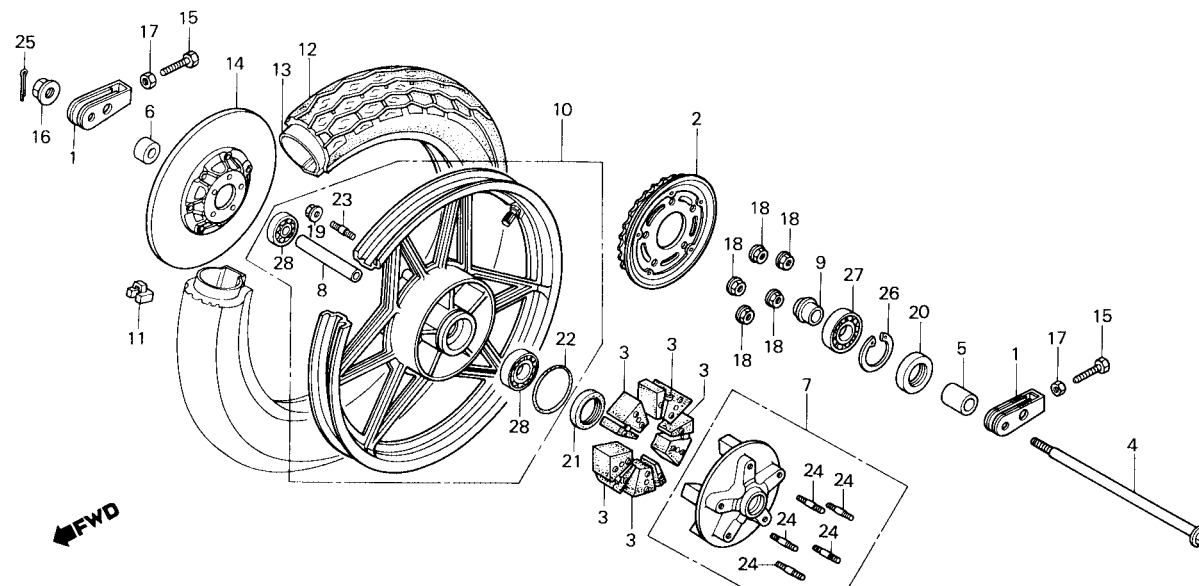
(CB450 E)



B443-177

ITEM DE SERVIÇO	T.M.O.	REF. Nº	CODPRO	Nº DA PEÇA	DESCRIÇÃO	NOTA	QUANT. CB450 C E	ÍNDICE	Nº DE SÉRIE	OBSERVAÇÕES
EIXO, RODA TRAS.	0,4	1	N7355	40543-471-000	AJUSTADOR, CORRENTE TRANSMISSÃO		2			
• RETENTOR ÓLEO, 28 x 47.2 x 7		2	U4628	41200-MC9-670	COROA COMP., (36D)		1			
COROA COMP. (36D)	0,5	3	S4732	41241-MC9-770	COXIM RODA TRAS.		5			
• COXIM, RODA TRAS (UMA OU TODAS)		4	38791	42301-413-000	EIXO, RODA TRAS.		1			
• CONJ. FLANGE, COROA		5	S4740	42311-443-870	ESPAÇADOR LAT. RODA TRAS.		1			
• DISCO COMP., FREIO TRAS		6	X7135	42313-443-740	ESPAÇADOR LAT. RODA TRAS.		1			
• ROLAMENTO, RADIAL ESFERAS, 6204		7	U4636	42610-443-870	CONJ. FLANGE, COROA		1			
ESPAÇADOR A, ROLAMENTO EIXO	0,6	8	S4767	42620-286-000	ESPAÇADOR A, ROLAMENTO EIXO TRAS.		1			
TRAS.		9	S4775	42625-MA6-000	ESPAÇADOR B, ROLAMENTO EIXO TRAS.		1			
• ROLAMENTO, RADIAL ESFERAS, 6303		10	X7143	42650-443-740	RODA TRAS. COMP.		1			
(ADICIONAR 0,1 POR UNIDADE)		11	X7151	42704-MB0-000	PESO, BALANCEADOR (10g)		N			
PESO, BALANCEADOR	1,0		S4791	42705-MB0-000	PESO, BALANCEADOR (20g)		N			
CÂMARA, AR	1,1		S4805	42706-MB0-000	PESO, BALANCEADOR (30g)		N			
PNEU TRAS.	1,2	12	N0881	42711-443-901	PNEU TRAS. (14.10S-18)		1			
RODA TRAS. COMP.	1,3	13	N0890	42712-443-901	CÂMARA, AR (18)		1			
		14	X7194	43120-443-740	DISCO COMP., FREIO TRAS.		1			
		15	S2772	90119-443-900	PARAFUSO, AJUSTE CORRENTE		2			
		16	M1092	90305-369-000	PORCA, CASTELO, 16 mm		1			
		17	N7711	90307-283-000	PORCA, SEX., 7 mm		2			
		18	S3302	90308-357-000	PORCA, FLANGE, 10 mm		5			
		19	S4295	90309-428-731	PORCA, FLANGE, 8 mm		5			
		20	U0150	91252-MC4-003	RETENTOR ÓLEO, 28 x 47.2 x 7		1			
		21	X9464	91253-443-761	RETENTOR PÓ, 30 x 47 x 8		1			
		22	U5055	91302-MA6-003	ANEL VEDAÇÃO, 61 x 2		1			
		23	X9545	92713-08040-0B	PRISIONEIRO, 8 x 40		5			
		24	U8178	92716-10045-0E	PRISIONEIRO, 10 x 45		5			
		25	M1726	94201-40300	CUPILHA, 4.0 x 30		1			

**C-14.1**  
**Roda traseira**  
 (CB450 E)

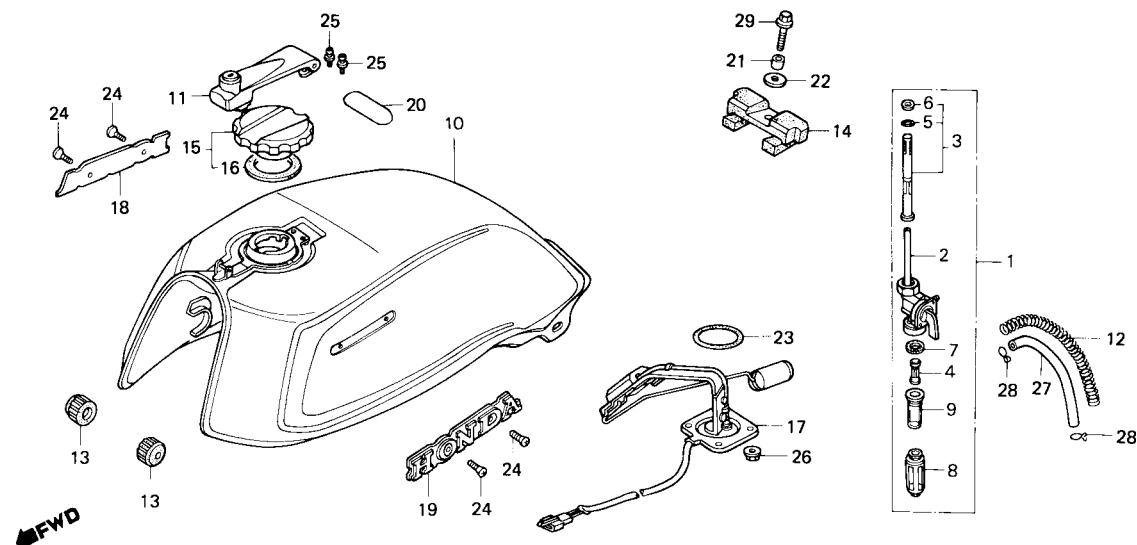


B443-177

ITEM DE SERVIÇO	T.M.O.	REF. Nº	CODPRO	Nº DA PEÇA	DESCRIÇÃO	NOTA	QUANT. CB450 C E	ÍNDICE	Nº DE SÉRIE	OBSERVAÇÕES
		26	S2659	94520-47000	ANEL, ELÁSTICO INTERNO, 47		1			
		27	U2455	96120-62040-10	ROLAMENTO, RADIAL ESFERAS, 6204		1			
		28	X9731	96150-63030-10	ROLAMENTO, RADIAL ESFERAS, 6303		2			

## C-15

### Tanque de combustível

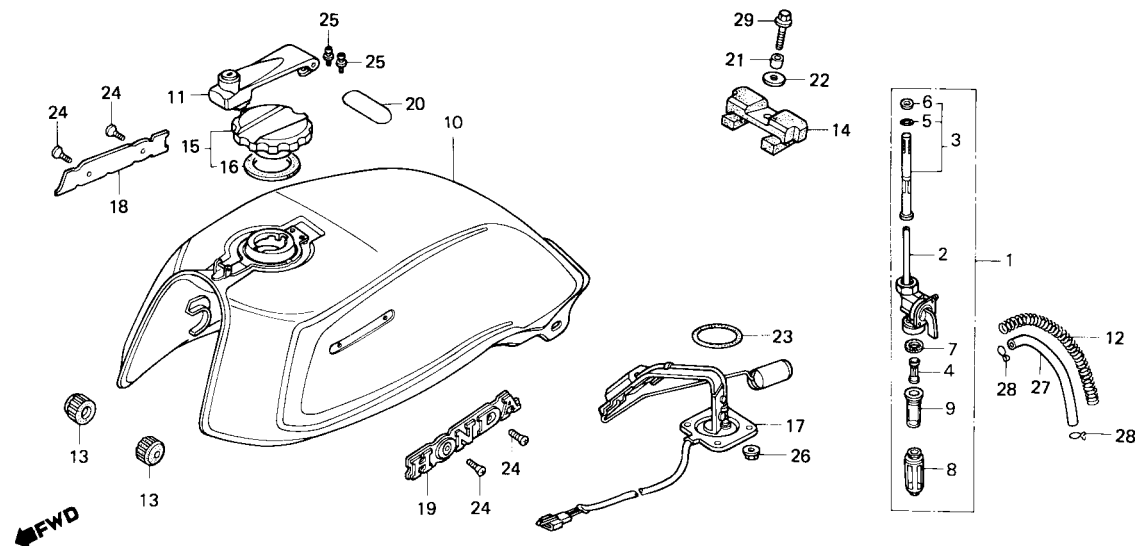


B443-178

ITEM DE SERVIÇO	T.M.O.	REF. Nº	CODPRO	Nº DA PEÇA	DESCRIÇÃO	NOTA	QUANT. CB450 C E	ÍNDICE	Nº DE SÉRIE	OBSERVAÇÕES
COPO, FILTRO COMBUSTÍVEL (INCLUI PEÇA RELATIVA)	0,1	1	U1807	16950-443-901	CONJ. REGISTRO, COMBUSTÍVEL		1 1			
		2	U1815	16951-443-902	CARCAÇA COMP., REGISTRO		1 1			
• TAMPA TANQUE COMBUSTÍVEL		3	U1823	16952-443-901	JOGO FILTRO, COMBUSTÍVEL		1 1			
CONJ. REGISTRO COMBUSTÍVEL	0,2	4	U1831	16954-443-901	SUORTE		1 1			
• CARCAÇA COMP., REGISTRO		5	K9130	16958-443-901	ANEL VEDAÇÃO, 10.6 x 1.3		1 1			
• JOGO FILTRO, COMBUSTÍVEL										
JOGO TANQUE, COMBUSTÍVEL	0,4	6	U1840	16959-443-901	COLAR, FIXAÇÃO		1 1			
		7	W0496	16963-443-901	JUNTA		1 1			
		8	U1858	16965-443-901	SUORTE, COPO		1 1			
		9	K4473	16967-443-902	COPO, FILTRO COMBUSTÍVEL		1 1			
		10	X5612	17520-KK9-900ZA	JOGO TANQUE, COMBUSTÍVEL		1			
					*R-114C-U-BR*					
			X5620	17520-KK9-900ZB	JOGO TANQUE, COMBUSTÍVEL		1			
					*PB-117C-U-BR*					
			X5663	17520-443-740ZA	JOGO TANQUE, COMBUSTÍVEL		1			
					*PB-120C-A-BR*					
			X5671	17520-443-740ZB	JOGO TANQUE, COMBUSTÍVEL		1			
					*R-117C-A-BR*					
		11	N6928	17530-443-612	TAMPA, TANQUE COMBUSTÍVEL		1 1			
		12	U1971	17532-404-000	MOLA, CAPA TUBO COMBUSTÍVEL		1 1			
		13	B7235	17611-286-000	COXIM DIANT., TANQUE COMBUSTÍVEL		2 2			
		14	X5680	17613-443-901	COXIM TRAS., TANQUE COMBUSTÍVEL		1 1			
		15	N6944	17620-449-003	TAMPA, BOCAL TANQUE COMBUSTÍVEL		1 1			
		16	N6952	17632-433-000	GUARNIÇÃO, TAMPA BOCAL		1 1			
		17	X7054	37800-443-741	CONJ. MARCADOR COMBUSTÍVEL		1 1			
		18	M7384	87121-443-880	EMBLEMA DIR., TANQUE COMBUSTÍVEL		1			
			K1857	87121-443-900	EMBLEMA DIR., TANQUE COMBUSTÍVEL		1			
		19	M7392	87122-443-880	EMBLEMA ESQ., TANQUE COMBUSTÍVEL		1			
			K7866	87722-443-900	EMBLEMA ESQ., TANQUE COMBUSTÍVEL		1			
		20	X7093	87560-397-630	ETIQUETA, PRECAUÇÃO		1 1			

# C-15

## Tanque de combustível



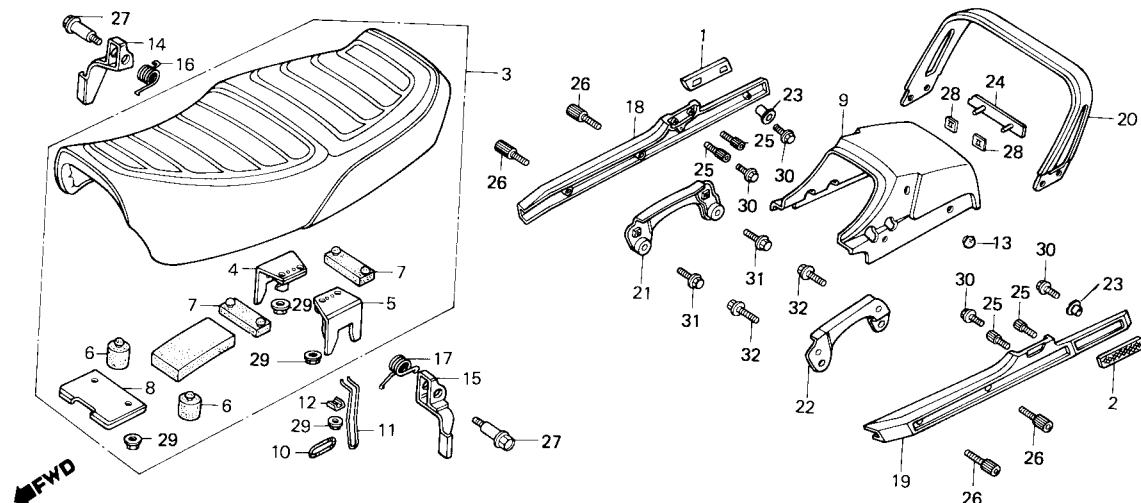
B443-178

ITEM DE SERVIÇO	T.M.O.	REF. Nº	CODPRO	Nº DA PEÇA	DESCRIÇÃO	NOTA	QUANT. CB450 C E	ÍNDICE	Nº DE SÉRIE	OBSERVAÇÕES
		21	X2753	90324-449-000	ESPAÇADOR, 8 mm		1 1			
		22	B2454	90534-011-000	ARRUELA, LISA, 8.3 mm		1 1			
		23	X9502	91305-443-740	ANEL VEDAÇÃO, 39.5 x 5		1 1			
		24	U5241	93700-04006-0G	PARAFUSO, CABEÇA-ABAUADA, 4 x 6		4 4			
		25	M1602	93892-04006-00	PARAFUSO-ARRUELA, 4 x 6		2 2			
		26	L1500	94050-06080	PORCA, FLANGE, 6 mm		4 4			
		27	X2222	95001-55100-40	TUBO, COMBUSTÍVEL, 5.3 x 100		1 1			
		28	X2230	95002-02100	PRESILHA B10, TUBO		2 2			
		29	G1943	95700-08025	PARAFUSO, FLANGE, 8 x 25		1 1			

## C-16

### Assento • Rabeta

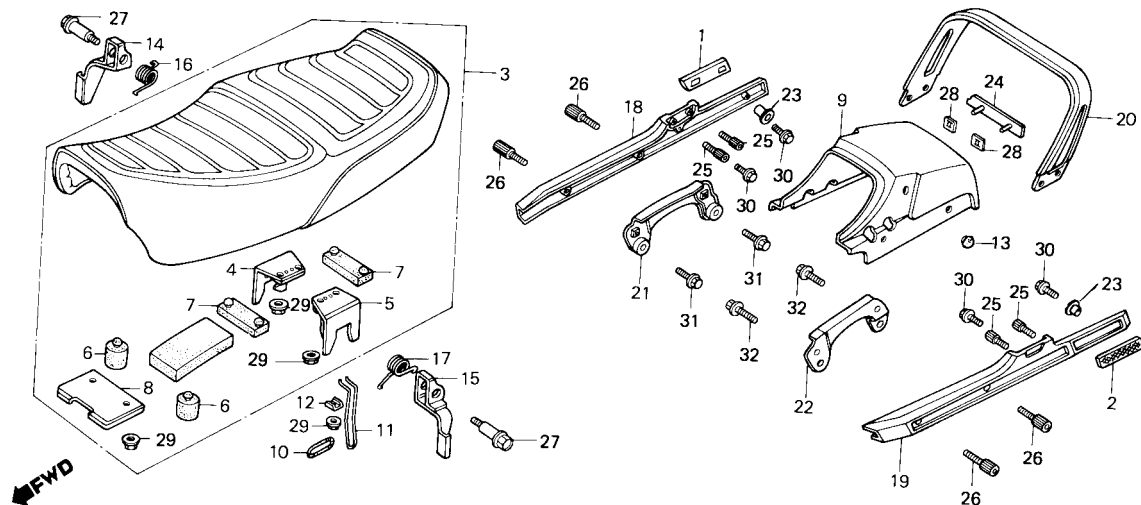
(CB450 CUSTOM)



B443-189

ITEM DE SERVIÇO	T.M.O.	REF. N°	CODPRO	N° DA PEÇA	DESCRIÇÃO	NOTA	QUANT. CB450 C E	ÍNDICE	N° DE SÉRIE	OBSERVAÇÕES
CONJ. ASSENTO (INCLUI PEÇA RELATIVA) • ALAVANCA DIR., TRAVA ASSENTO ALAVANCA ESQ., TRAVA ASSENTO RABETA, ASSENTO • FRISO COMP. (ADICIONAR 0,1 POR UNIDADE) • FRISO SUPERIOR COMP.	0,1	1	X6619	33741-KK9-900	REFLETOR TRAS. DIR.		1			
		2	X6635	33742-KK9-900	REFLETOR TRAS. ESQ.		1			
		3	X8255	77200-KK9-900	CONJ. ASSENTO		1			
		4	N7584	77202-413-000	PLACA DIR., TRAVA ASSENTO		1			
	0,2	5	N7592	77203-413-000	PLACA ESQ., TRAVA ASSENTO		1			
		6	J6691	77204-128-000	COXIM A, ASSENTO		2			
		7	L1798	77205-286-000	COXIM B, ASSENTO		2			
		8	N7606	77206-443-610	SUORTE, DIANT. ASSENTO		1			
		9	X8298	77210-KK9-900ZA	RABETA, ASSENTO *R-114C-U-BR*		1			
			X8301	77210-KK9-900ZB	RABETA, ASSENTO *R-117C-U-BR*		1			
		10	N9226	77211-413-000	ANEL, TRAVA ASSENTO		1'			
		11	U4458	77212-443-610	BRAÇO, TRAVA ASSENTO		1			
		12	L6501	77213-413-000	ARRUELA, TRAVA ASSENTO		1			
		13	W0984	77217-KK9-900	COXIM, RABETA		2			
		14	N7614	77221-413-000	ALAVANCA DIR., TRAVA ASSENTO		1			
		15	N7622	77222-413-000	ALAVANCA ESQ., TRAVA ASSENTO		1			
		16	N7630	77225-413-000	MOLA DIR., TRAVA ASSENTO		1			
		17	N7649	77226-413-000	MOLA ESQ., TRAVA ASSENTO		1			
		18	X9855	77341-KK9-900	FRISO DIR. COMP.		1			
		19	X9863	77342-KK9-900	FRISO ESQ. COMP.		1			
		20	X9871	77343-KK9-900	FRISO SUPERIOR COMP.		1			
		21	X9880	77344-KK9-900	SUORTE DIR., FRISO		1			
		22	X9898	77345-KK9-900	SUORTE ESQ., FRISO		1			
		23	M7643	80112-443-850	BUCHA		4			
		24	X8794	87110-KK9-900	EMBLEMA, RABETA		1			
		25	X9120	90011-463-000	PARAFUSO, ALLEN, 6 x 12		4			

**C-16**  
**Assento • Rabeta**  
 (CB450 CUSTOM)



B443-189

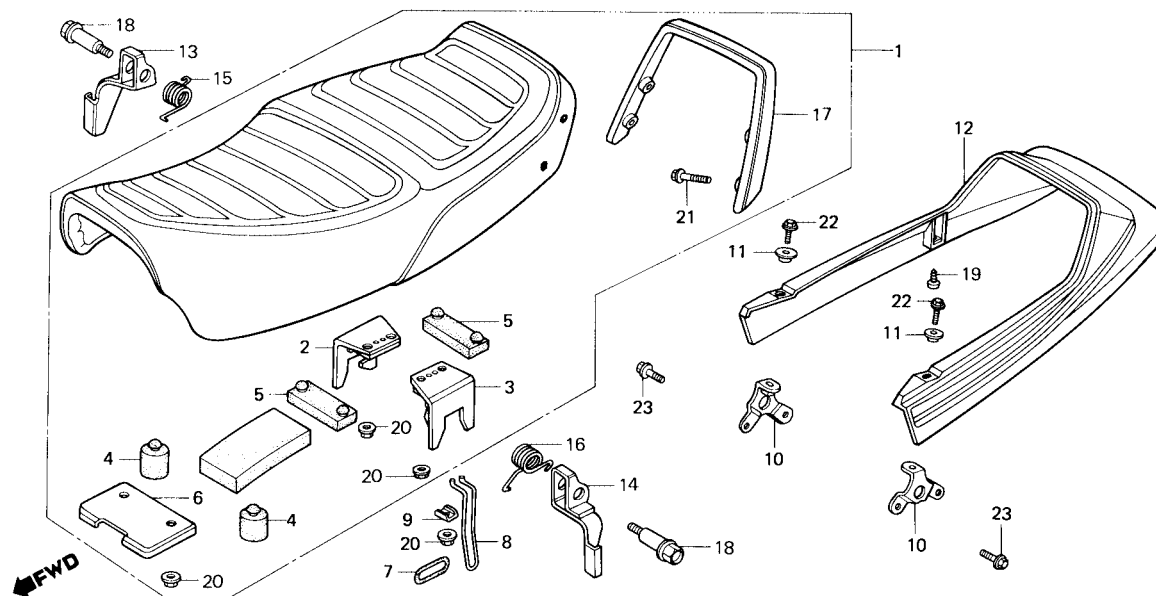
ITEM DE SERVIÇO	T.M.O.	REF. Nº	CODPRO	Nº DA PEÇA	DESCRIÇÃO	NOTA	QUANT. CB450 C E	ÍNDICE	Nº DE SÉRIE	OBSERVAÇÕES
		26	W1077	90117-395-670	PARAFUSO, ALLEN, 8 x 25		4			
		27	M1033	90130-413-000	PARAFUSO, TRAVA ASSENTO		2			
		28	M1106	90315-504-000	TRAVA, 3 mm		2			
		29	L1500	94050-06080	PORCA, FLANGE, 6 mm		7			
		30	P6783	95700-06012-00	PARAFUSO, FLANGE, 6 x 12		4			
		31	G1943	95700-08025-00	PARAFUSO, FLANGE, 8 x 25		2			
		32	S4368	95700-08035-00	PARAFUSO, FLANGE, 8 x 35		2			



## C-16.1

### Assento • Rabeta

(CB450 E)



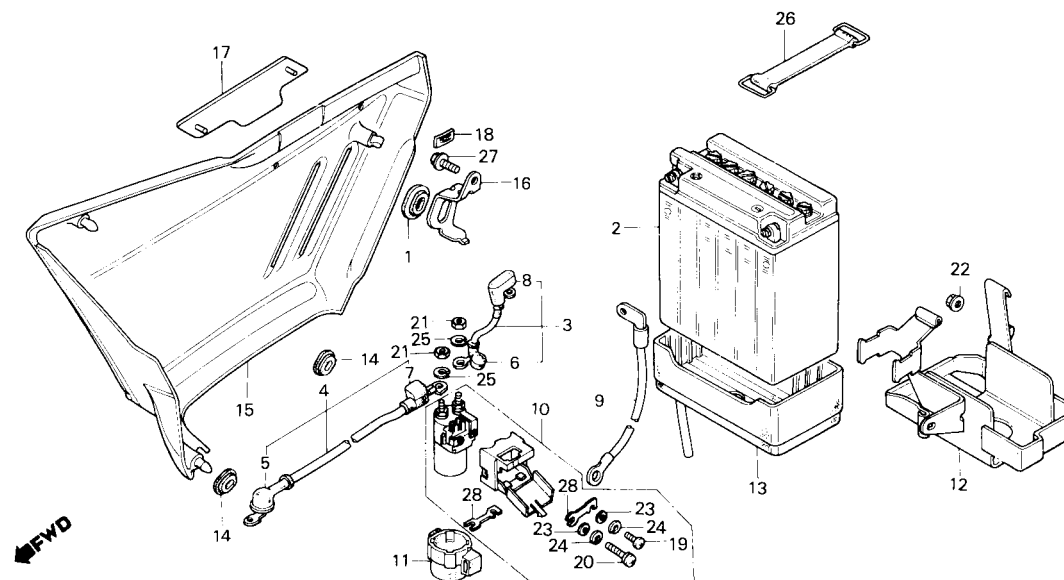
B443-179

ITEM DE SERVIÇO	T.M.O.	REF. Nº	CODPRO	Nº DA PEÇA	DESCRIÇÃO	NOTA	QUANT. CB450 C E	ÍNDICE	Nº DE SÉRIE	OBSERVAÇÕES
CONJ. ASSENTO (INCLUI PEÇA RELATIVA) • CONJ. RABETA, ASSENTO • ALAVANCA DIR., TRAVA ASSENTO • ALAVANCA ESQ., TRAVA ASSENTO	0,1	1	X8271	77200-443-740	CONJ. ASSENTO		1			
		2	N7584	77202-413-000	PLACA DIR., TRAVA ASSENTO		1			
		3	N7592	77203-413-000	PLACA ESQ., TRAVA ASSENTO		1			
		4	J6691	77204-128-000	COXIM A, ASSENTO		2			
		5	X8280	77205-443-740	COXIM B, ASSENTO		2			
		6	N7606	77206-443-610	SUPORTE DIANT., ASSENTO		1			
		7	N9226	77211-413-000	ANEL, TRAVA ASSENTO		1			
		8	U4458	77212-443-610	BRAÇO, TRAVA ASSENTO		1			
		9	L6501	77213-413-000	ARRUELA, TRAVA ASSENTO		1			
		10	X8344	77215-443-740	SUPORTE, RABETA		2			
		11	X4047	77216-443-740	BUCHA, 6,5 x 9,5		2			
		12	W0445	77220-443-740ZA	CONJ. RABETA, ASSENTO		1			
				W0453	77220-443-740ZB		1			
		13	N7614	77221-413-000	ALAVANCA DIR., TRAVA ASSENTO		1			
		14	N7622	77222-413-000	ALAVANCA ESQ., TRAVA ASSENTO		1			
		15	N7630	77225-413-000	MOLA DIR., TRAVA ASSENTO		1			
		16	N7649	77226-413-000	MOLA ESQ., TRAVA ASSENTO		1			
		17	X8484	77250-443-740	ALÇA TRAS.		1			
		18	M1033	90130-413-000	PARAFUSO, TRAVA ASSENTO		2			
		19	X9650	93903-35180	PARAFUSO, AUTO-ATARRAXANTE, 5 x 10		4			
		20	L1500	94050-06080	PORCA, FLANGE, 6 mm		7			
		21	U4520	95700-06014-00	PARAFUSO, FLANGE, 6 x 14		4			
		22	N8394	95700-06016-08	PARAFUSO, FLANGE, 6 x 16		2			
		23	X9715	95700-08012-08	PARAFUSO, FLANGE, 8 x 12		2			

## C-17

### Tampa lateral direita

- Bateria

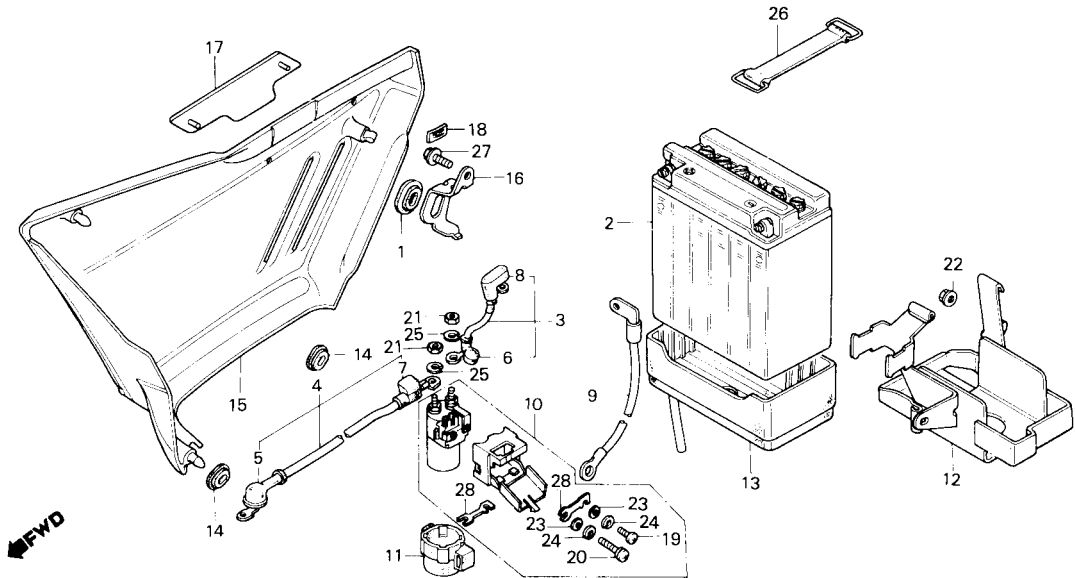


B443-190

ITEM DE SERVIÇO	T.M.O.	REF. Nº	CODPRO	Nº DA PEÇA	DESCRIÇÃO	NOTA	QUANT. CB450 C E	ÍNDICE	Nº DE SÉRIE	OBSERVAÇÕES
CABO, PARTIDA BATERIA	0,1	1	G2427	17247-303-000	BORRACHA A, FIXAÇÃO TAMPA LAT.		1	1		
BATERIA, 12V12	0,2	2	M2420	31500-413-601	BATERIA, 12V12		1	1		
• CONJ. CABO, TERRA		3	M2366	32401-443-900	CABO, PARTIDA BATERIA		1	1		
• CONJ. INTERRUPTOR, MAGNÉTICO		4	X0718	32410-443-900	CABO, MOTOR PARTIDA		1	1		
PARTIDA		5	33812	32411-253-000	CAPA, TERMINAL MOTOR PARTIDA		1	1		
SUORTE COMP., BATERIA	0,3	6	X0734	32411-443-900	CAPA, TERMINAL BATERIA		1	1		
CABO, MOTOR PARTIDA	0,4	7	X0742	32412-443-900	CAPA A, MAGNÉTICO PARTIDA		1	1		
		8	X0750	32416-460-000	CAPA B, MAGNÉTICO PARTIDA		1	1		
		9	S3728	32601-413-000	CONJ. CABO, TERRA		1	1		
		10	K9785	35850-425-017	CONJ. INTERRUPTOR, MAGNÉTICO		1	1		
					PARTIDA					
		11	K9793	35856-425-000	COXIM, MAGNÉTICO PARTIDA		1	1		
		12	X4039	50325-443-740	SUORTE COMP., BATERIA		1	1		
		13	S3892	50326-413-781	COXIM, BATERIA		1	1		
		14	G2419	83551-300-000	BORRACHA, FIXAÇÃO TAMPA LAT.		2	2		
		15	X8611	83610-KK9-900ZA	JOGO TAMPA LAT. DIR. *R-114C-U-BR*		1			
			X8620	83610-KK9-900ZB	JOGO TAMPA LAT. DIR. *PB-117C-U-BR*		1			
			X8638	83610-443-740ZA	JOGO TAMPA LAT. DIR. *PB-120C-A-BR*		1			
			X8646	83610-443-740ZB	JOGO TAMPA LAT. DIR. *R-117C-A-BR*		1			
		16	N7657	83710-443-610	SUORTE, TAMPA LAT. DIR.		1	1		
		17	X8867	87126-KK9-902	EMBLEMA TAMPA LAT. DIR.		1			
		18	M1106	90315-504-000	TRAVA, 3 mm		2			
		19	K2497	93500-04006-1H	PARAFUSO, PHILLIPS, 4 x 6		1	1		
		20	X1951	93500-04010-1H	PARAFUSO, PHILLIPS, 4 x 10		1	1		
		21	X2079	94002-06080-0S	PORCA, SEX., 6 mm		2	2		
		22	L4754	94050-06000	PORCA, FLANGE, 6 mm		1	1		
		23	X2087	94101-04800	ARRUELA, LISA, 4 mm		2	2		
		24	A1215	94111-04800	ARRUELA, PRESSÃO, 4 mm		2	2		
		25	N9315	94111-06800	ARRUELA, PRESSÃO, 6 mm		2	2		

C-17

Tampa lateral direita  
• Bateria

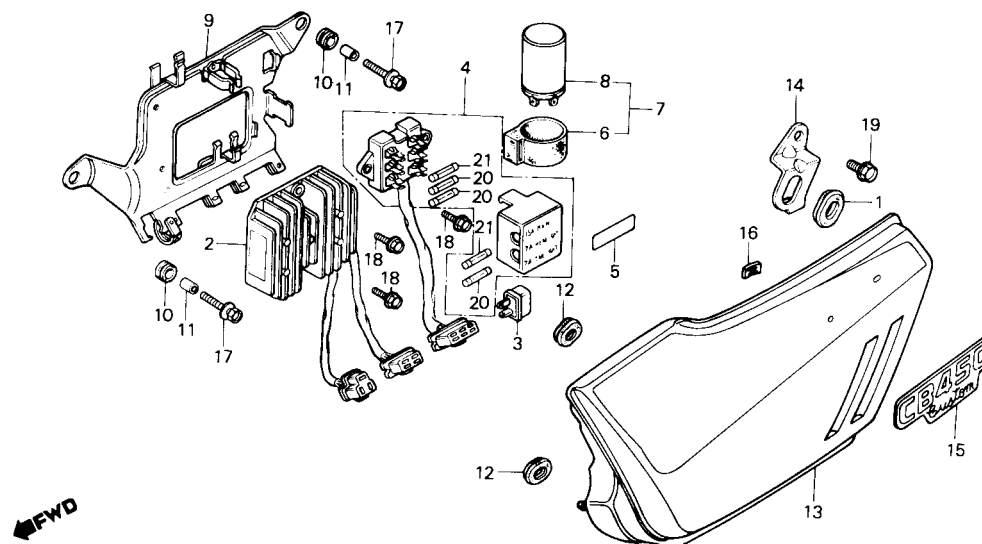


B443-190

ITEM DE SERVIÇO	T.M.O.	REF. Nº	CODPRO	Nº DA PEÇA	DESCRIÇÃO	NOTA	QUANT. CB450 C E	ÍNDICE	Nº DE SÉRIE	OBSERVAÇÕES
		26	X9685	95012-17001	PRESILHA F, BATERIA		1 1			
		27	P6864	95700-08012-00	PARAFUSO, FLANGE, 8 x 12		1 1			
		28	X2400	98200-5300	FUSIVEL F (30A)		2 2			

## C-18

### Tampa lateral esquerda • Retificador

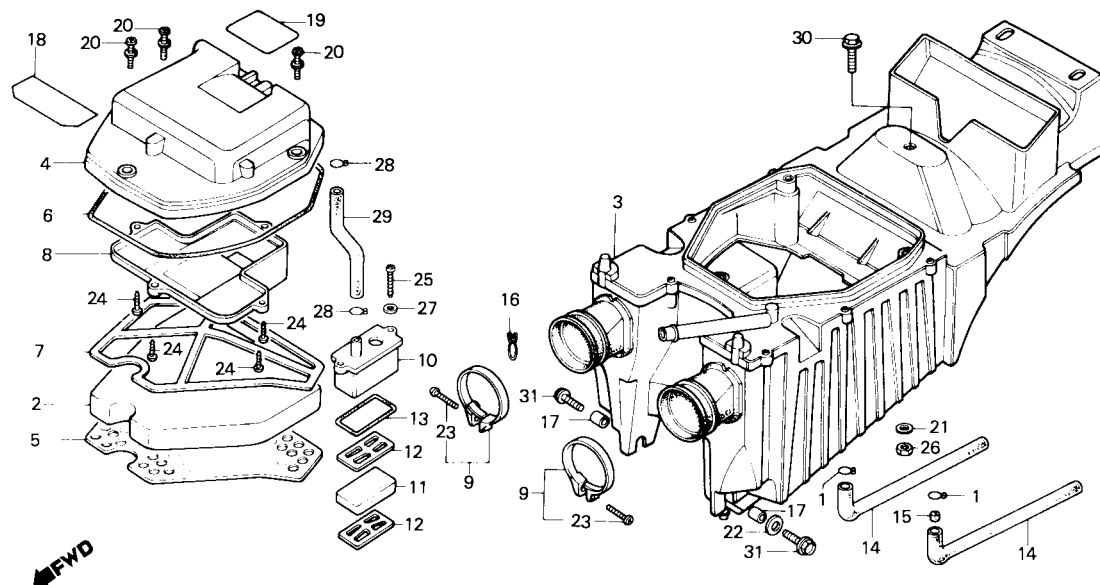


B443-191

ITEM DE SERVIÇO	T.M.O.	REF. Nº	CODPRO	Nº DA PEÇA	DESCRIÇÃO	NOTA	QUANT. CB450 C E	ÍNDICE	Nº DE SÉRIE	OBSERVAÇÕES
CONJ. RETIFICADOR SILÍCIO	0,1	1	62427	17247-303-000	BORRACHA A, FIXAÇÃO TAMPA LAT.		1	1		
• CONJ. RELÉ, SINALIZADOR		2	K9424	31600-413-008	CONJ. REGULADOR, VOLTAGEM		1	1		
• JOGO TAMPA LAT. ESQ.		3	06815	31700-124-003	CONJ. RETIFICADOR, SILÍCIO (STANLEY)		1	1		
CONJ. CAIXA FUSÍVEIS	0,2		J4257	31700-124-008	CONJ. RETIFICADOR, SILÍCIO		1	1		
CONJ. REGULADOR, VOLTAGEM	0,3				(SHINDENGEN)					
• SUPORTE, COMPONENTES ELÉTRICOS		4	K9858	38200-413-003	CONJ. CAIXA, FUSÍVEIS		1	1		
		5	K1156	38215-443-900	ETIQUETA, CAIXA FUSÍVEIS		1	1		
		6	G9901	38306-292-000	SUPORTE, RELÉ SINALIZADOR		1	1		
		7	X7119	38350-443-741	CONJ. RELÉ, SINALIZADOR		1	1		
		8	X7127	38351-443-741	RELÉ COMP., SINALIZADOR		1	1		
		9	N7410	50330-413-010	SUPORTE, COMPONENTES ELÉTRICOS		1	1		
		10	M0908	80105-061-000	BUCHA, BORRACHA A		2	2		
		11	G9669	80108-061-010	BUCHA, FIXAÇÃO		2	2		
		12	G2419	83551-300-000	BORRACHA, FIXAÇÃO TAMPA LAT.		2	2		
		13	X8689	83710-KK9-9007A	JOGO TAMPA LAT. ESQ. *R-114C-U-BR*		1			
			X8697	83710-KK9-900ZB	JOGO TAMPA LAT. ESQ. *PB-117C-U-BR*		1			
			X8700	83710-443-740ZA	JOGO TAMPA LAT. ESQ. *PB-120C-A-BR*		1			
			X8719	83710-443-740ZB	JOGO TAMPA LAT. ESQ. *R-117C-A-BR*		1			
		14	N7665	83711-443-610	SUPORTE, TAMPA LAT. ESQ.		1	1		
		15	X8883	87127-KK9-902	EMBLEMA, TAMPA LAT. ESQ.		1			
		16	M7106	90315-504-000	TRAVA, 3 mm		2			
		17	X9553	93494-06020-00	PARAFUSO-ARRUELA, 6 x 20		2	2		
		18	U4539	95700-06014-08	PARAFUSO, FLANGE, 6 x 14		3	3		
		19	P6864	95700-08012-00	PARAFUSO, FLANGE, 8 x 12		1	1		
		20	X2389	98200-20700	FUSÍVEL B (7A)		3	3		
		21	X2397	98200-21500	FUSÍVEL B (15A)		2	2		

# C-19

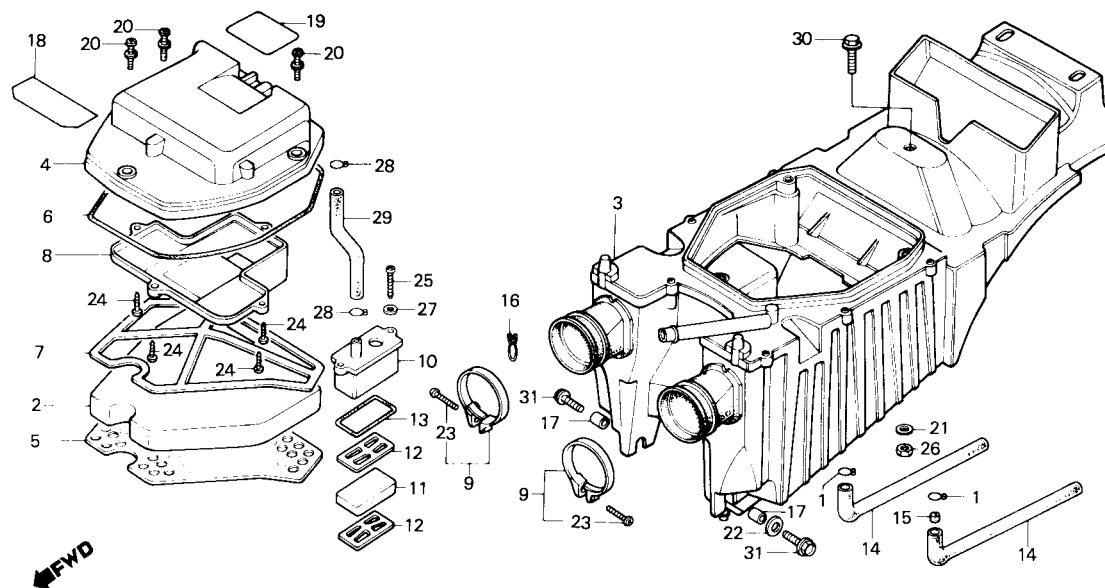
## Filtro de ar



B443-23

ITEM DE SERVIÇO	T.M.O.	REF. N°	CODPRO	N° DA PEÇA	DESCRIÇÃO	NOTA	QUANT. CB450 C E	ÍNDICE	N° DE SÉRIE	OBSERVAÇÕES
ELEMENTO, FILTRO AR	0,1	1	H9672	15172-292-010	TRAVA, TUBO RESPIRO		2 2			
CÂMARA, RESPIRO	0,2	2	U1874	17211-413-000	ELEMENTO, FILTRO AR		1 1			
(INCLUI PEÇA RELATIVA)		3	X5469	17214-443-740	CARCAÇA COMP., FILTRO AR		1 1			
CARCAÇA COMP., FILTRO AR	1,1	4	U1899	17217-413-000	TAMPA, CARCAÇA FILTRO AR		1 1			
		5	U1904	17218-413-000	PLACA A, FIXAÇÃO ELEMENTO		1 1			
		6	K9165	17219-413-000	GUARNIÇÃO, TAMPA FILTRO AR		1 1			
		7	U1912	17220-413-000	PLACA B, ELEMENTO		1 1			
		8	U1920	17222-413-000	CONDUTO, FILTRO AR		1 1			
		9	L5416	17256-358-000	PRESILHA B, TUBO CONEXÃO FILTRO AR		2 2			
		10	U1939	17261-413-690	CÂMARA, RESPIRO		1 1			
		11	U7947	17265-413-690	FILTRO, CÂMARA, RESPIRO		1 1			
		12	U1955	17266-413-690	SEPARADOR, CÂMARA		2 2			
		13	K9173	17268-413-690	GUARNIÇÃO, CÂMARA RESPIRO		1 1			
		14	K9181	17366-413-000	TUBO, DRENO		2 2			
		15	U1963	17367-413-690	FILTRO, TUBO DRENO		1 1			
		16	K9335	18534-634-670	PRESILHA, RESPIRO, 16 mm		1 1			
		17	K9823	37243-371-008	BUCHA, FIXAÇÃO		2 2			
		18	K1946	87506-443-900	ETIQUETA, PRECAUÇÃO BATERIA		1 1			
		19	K1954	87507-443-900	ETIQUETA, PRECAUÇÃO FILTRO AR		1 1			
		20	X9294	90131-447-000	PARAFUSO-ARRUELA, 5 x 25		3 3			
		21	U4466	90304-538-000	ARRUELA, LISA, 6,5 mm		1 1			
		22	H9648	90581-701-000	ARRUELA, LISA, 6 mm		1 1			
		23	L2115	93500-04025-0A	PARAFUSO, PHILLIPS, 4 x 25		2 2			
		24	X2044	93901-32420	PARAFUSO, AUTO-ATARRAXANTE, 3 x 16		4 4			
		25	X2052	93901-35420	PARAFUSO, AUTO-ATARRAXANTE, 5 x 20		2 2			
		26	L3758	94001-06000-0S	PORCA, SEX., 6 mm		1 1			
		27	X2095	94101-05800	ARRUELA, LISA, 5 mm		2 2			

# **C-19** **Filtro de ar**

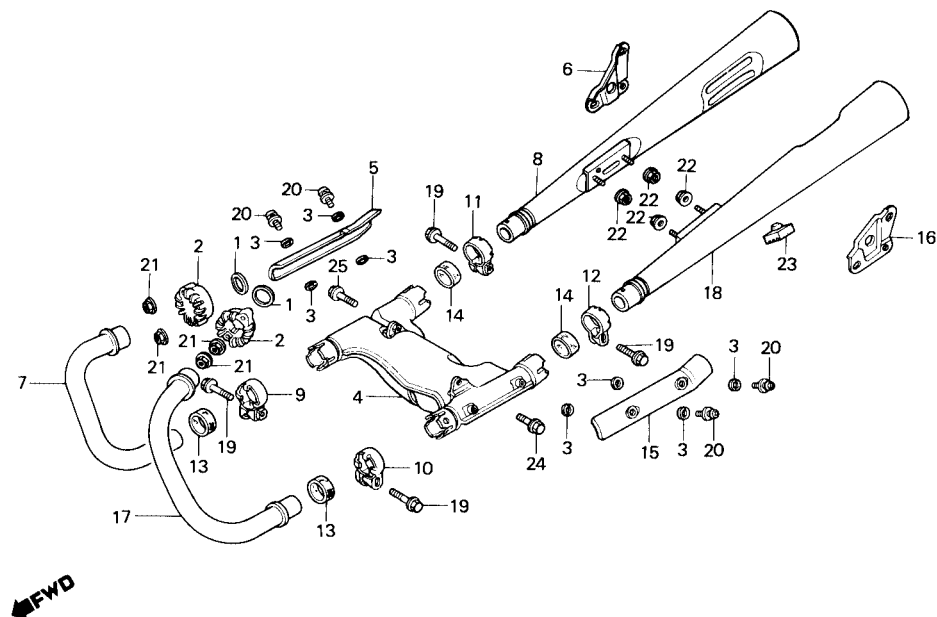


B443-23

ITEM DE SERVIÇO	T.M.O.	REF. Nº	CODPRO	Nº DA PEÇA	DESCRIÇÃO	NOTA	QUANT. CB450 C E	ÍNDICE	Nº DE SÉRIE	OBSERVAÇÕES
		28	X2249	95002-02130	PRESILHA B 12,5, TUBO		2 2			
		29	X2273	95005-80160-20	TUBO, 8 x 160		1 1			
		30	N8394	95700-06016-08	PARAFUSO, FLANGE, 6 x 16		1 1			
		31	U4563	95700-06020-08	PARAFUSO, FLANGE, 6 x 20		2 2			

## C-20

### Escapamento

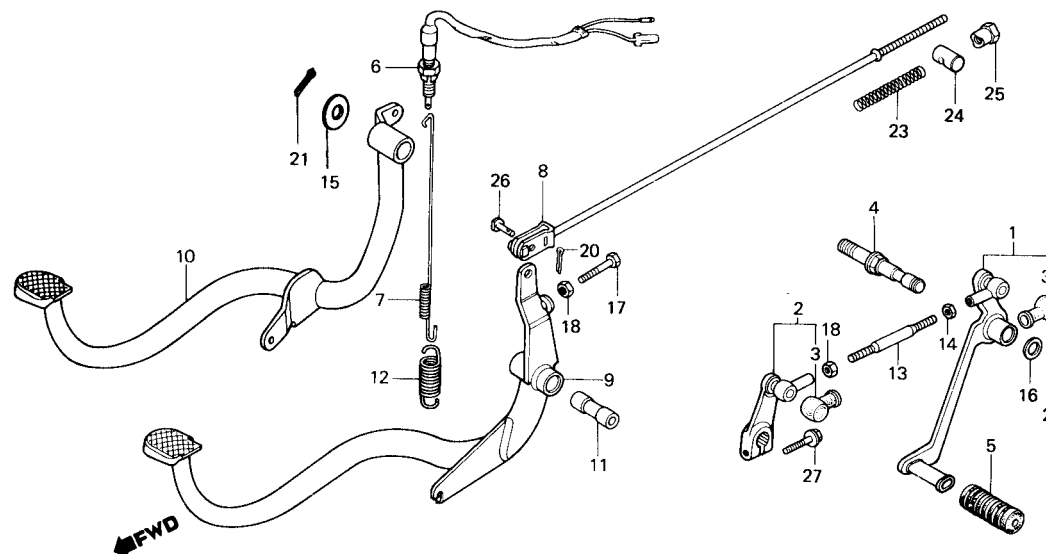


B443-24

ITEM DE SERVIÇO	T.M.O.	REF. Nº	CODPRO	Nº DA PEÇA	DESCRIÇÃO	NOTA	QUANT. CB450 C E	ÍNDICE	Nº DE SÉRIE	OBSERVAÇÕES
JUNTA, TUBO ESCAPAMENTO • TUBO DIR., ESCAPAMENTO • SILENCIOSO DIR., COMP. • TUBO ESQ., ESCAPAMENTO • SILENCIOSO ESQ., COMP. CÂMARA, EQUALIZADORA COMP.	0,1	1	K9254	18212-634-000	JUNTA, TUBO ESCAPAMENTO		2 2			
		2	N5514	18231-413-000	JUNÇÃO, TUBO ESCAPAMENTO		2 2			
		3	K9262	18292-147-000	GUARNIÇÃO PROTETOR SILENCIOSO		8 8			
		4	S9734	18310-413-013	CÂMARA, EQUALIZADORA COMP.		1 1			
	0,4	5	N6995	18315-413-010	PROTETOR DIR., SILENCIOSO		1 1			
		6	N7002	18318-443-610	SUPORTE DIR., SILENCIOSO		1 1			
		7	S3655	18320-443-003	TUBO DIR., ESCAPAMENTO		1 1			
		8	X5760	18330-443-740	SILENCIOSO DIR. COMP.		1 1			
		9	J8120	18373-413-000	BRAÇADEIRA DIANT., SILENCIOSO DIR.		1 1			
		10	S3671	18374-413-000	BRAÇADEIRA DIANT., SILENCIOSO ESQ.		1 1			
		11	S3680	18375-413-000	BRAÇADEIRA TRAS., SILENCIOSO DIR.		1 1			
		12	S3698	18376-413-000	BRAÇADEIRA TRAS., SILENCIOSO ESQ.		1 1			
		13	K9300	18391-413-000	GUARNIÇÃO DIANT., SILENCIOSO		2 2			
		14	K9319	18392-413-000	GUARNIÇÃO TRAS., SILENCIOSO		2 2			
		15	N7010	18415-413-000	PROTETOR ESQ., SILENCIOSO		1 1			
		16	N9048	18418-443-610	SUPORTE ESQ., SILENCIOSO		1 1			
		17	S3701	18420-443-003	TUBO ESQ., ESCAPAMENTO		1 1			
		18	X5779	18430-443-740	SILENCIOSO ESQ. COMP.		1 1			
		19	S4287	90118-471-000	PARAFUSO, FLANGE, 8 x 37		4 4			
		20	M7660	90136-443-840	PARA FUSO-ARRUELA, 5 x 12		4 4			
		21	L4754	94050-06000	PORCA, FLANGE, 6 mm		4 4			
		22	K8967	94050-08080	PORCA, FLANGE, 8 mm		4 4			
		23	04482	95011-64000	BATENTE, CAVALETE		1 1			
		24	S4350	95700-08020-08	PARAFUSO, FLANGE, 8 x 20		1 1			
		25	04598	95700-08028-08	PARAFUSO, FLANGE, 8 x 28		1 1			

## C-21

### Pedal do freio • Pedal do câmbio



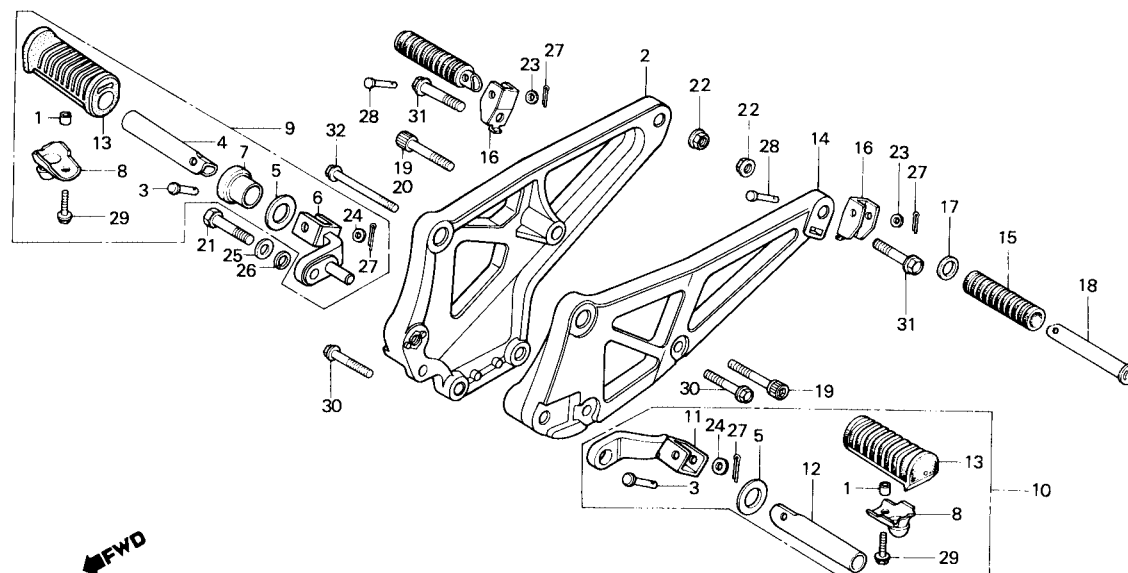
B443-153

ITEM DE SERVIÇO	T.M.O.	REF. N°	CODPRO	N° DA PEÇA	DESCRIÇÃO	NOTA	QUANT. CB450 C E	ÍNDICE	N° DE SÉRIE	OBSERVAÇÕES
PEDAL COMP., CÂMBIO (INCLUI PEÇA RELATIVA)	0,1	1	X0416	24700-443-610	PEDAL COMP., CÂMBIO		1	1		
• BRAÇO COMP., CÂMBIO		2	X0424	24710-443-610	BRAÇO COMP., CÂMBIO		1	1		
• CONJ. INTERRUPTOR, FREIO TRAS.	0,2	3	N7037	24724-422-000	CAPA, PROTEÇÃO		2	2		
VARETA COMP., FREIO TRAS.	0,3	4	S3710	24731-443-610	EIXO, PEDAL CÂMBIO		1	1		
• PEDAL, FREIO TRAS.		5	J9828	24781-419-000	BORRACHA, PEDAL CÂMBIO		1	1		
		6	S3280	35350-149-003	CONJ. INTERRUPTOR, FREIO TRAS.		1	1		
		7	U5136	35357-413-000	MOLA, INTERRUPTOR FREIO		1	1		
		8	N7371	43451-393-000	VARETA COMP., FREIO TRAS.		1			
		9	N7398	46500-443-611	PEDAL, FREIO TRAS.		1			
		10	X7550	46500-443-741	PEDAL, FREIO TRAS.			1		
		11	S3876	46501-413-000	BUCHA, ARTICULAÇÃO PEDAL FREIO		1			
		12	M0274	46514-443-610	MOLA, RETORNO PEDAL FREIO		1			
			X7585	46514-443-740	MOLA, RETORNO PEDAL FREIO			1		
		13	N7673	90065-377-000	PARAFUSO, ARTICULAÇÃO		1	1		
		14	N7703	90201-700-000	PORCA, SEX., 6 mm		1	1		
		15	W0992	90439-443-740	ARRUELA, LISA, 16 mm		1			
		16	M1122	90474-703-000	ARRUELA, 12 mm		1	1		
		17	M1483	92025-06025-0H	PARAFUSO, SEX., 6 x 25		1			
		18	L3758	94001-06000-0S	PORCA, SEX., 6 mm		1			
		19	S1105	94002-06020-0S	PORCA, SEX., 6 mm		1	1		
		20	M1700	94201-16120	CUPILHA, 1,6 x 12		1			
		21	G4152	94201-30250	CUPILHA, 3,0 x 25			1		
		22	M1734	94511-12000	ANEL, ELÁSTICO EXTERNO, 12		1	1		
		23	S4333	95014-73300	MOLA C, VARETA FREIO		1			
		24	U4504	95015-32001	ARTICULAÇÃO B, VARETA FREIO		1			
		25	U4512	95015-42000	PORCA B, AJUSTE VARETA FREIO		1			
		26	P6767	95015-52000	PINO B, ARTICULAÇÃO VARETA FREIO		1			
		27	P6821	95700-06020-00	PARAFUSO, FLANGE, 6 x 20		1	1		



## C-22

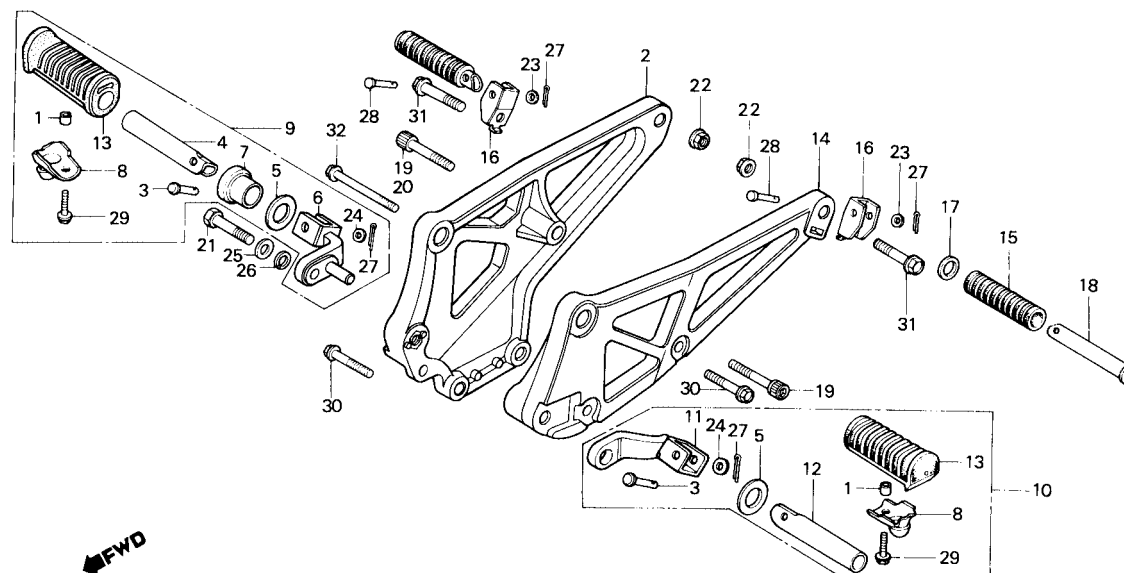
### Pedal de apoio



B443-154

ITEM DE SERVIÇO	T.M.O.	REF. N°	CODPRO	N° DA PEÇA	DESCRIÇÃO	NOTA	QUANT. CB450 C E	ÍNDICE	N° DE SÉRIE	OBSERVAÇÕES
CONJ. PEDAL, APOIO DIR. (INCLUI PEÇA RELATIVA)	0,1	1	S3787	37243-323-000	BUCHA, FIXAÇÃO		2	2		
• CONJ. PEDAL APOIO ESQ. (INCLUI PEÇA RELATIVA)		2	X7658	50600-443-720	SUPORE COMP., PEDAL APOIO DIR.		1			
• PEDAL, APOIO TRAS. (INCLUI PEÇA RELATIVA)		3	P6546	50603-033-000	SUPORE COMP., PEDAL APOIO DIR.		1			
SUPORE COMP., PEDAL APOIO ESQ.	0,2	4	S3906	50672-443-610	PINO, ARTICULAÇÃO PEDAL APOIO		2	2		
SUPORE COMP., PEDAL APOIO DIR.	0,3	5	S3914	50614-413-000	PEDAL APOIO DIR.		1	1		
		6	X7674	50615-443-740	ARRUELA, PEDAL APOIO		2	2		
		7	S3930	50616-443-610	BRAÇO DIR. COMP., PEDAL APOIO		1	1		
		8	S3949	50619-443-610	ESPAÇADOR DIR., PEDAL APOIO DIANT.		1	1		
		9	X7682	50630-443-740	PROTETOR, BORRACHA PEDAL APOIO		2	2		
		10	X7690	50640-443-740	CONJ. PEDAL, APOIO DIR.		1	1		
		11	S3957	50641-443-610	CONJ. PEDAL, APOIO ESQ.		1	1		
		12	S3965	50643-413-000	BRAÇO ESQ. COMP., PEDAL APOIO		1	1		
		13	X7704	50661-443-740	PEDAL, APOIO ESQ.		1	1		
		14	X7712	50700-443-740	BORRACHA, PEDAL APOIO		2	2		
		15	05843	50710-377-000	SUPORE COMP., PEDAL APOIO ESQ.		1	1		
		16	N7452	50711-415-010	BORRACHA, PEDAL APOIO TRAS.		2	2		
		17	U5160	50712-413-000	SUPORE, PEDAL APOIO TRAS.		2	2		
		18	P4799	50715-473-000	ARRUELA, PEDAL APOIO TRAS.		2	2		
		19	M1009	90117-443-610	PEDAL, APOIO TRAS.		2	2		
		20	X9243	90117-471-000	PARAFUSO, ALLEN, 8 x 45		2	1		
		21	M1491	92200-10045-0A	PARAFUSO, ALLEN, 8 x 25		1	1		
		22	P6708	94050-10000	PARAFUSO, SEX., 10 x 45		1	1		
		23	10235	94101-06000	PORCA, FLANGE, 10 mm		2	2		
		24	G2184	94101-08000	ARRUELA, LISA, 6 mm		2	2		
		25	G2192	94101-10000	ARRUELA, LISA, 8 mm		2	2		
					ARRUELA, LISA, 10 mm		1	1		

# **C-22** **Pedal de apoio**



B443-154

ITEM DE SERVIÇO	T.M.O.	REF. Nº	CODPRO	Nº DA PEÇA	DESCRIÇÃO	NOTA	QUANT. CB450 C E	ÍNDICE	Nº DE SÉRIE	OBSERVAÇÕES
		26	G2222	94111-10000	ARRUELA, PRESSÃO, 10 mm		1	1		
		27	G4136	94201-16150	CUPILHA, 1,6 x 15		4	4		
		28	M1866	95015-82000	PINO B, PEDAL APOIO		2	2		
		29	U4555	95700-06018-08	PARAFUSO, FLANGE, 6 x 18		2	2		
		30	S4368	95700-08035-00	PARAFUSO, FLANGE, 8 x 35		2	2		
		31	S4384	95700-10040-00	PARAFUSO, FLANGE, 10 x 40		2	2		
		32	S4406	95800-08065-00	PARAFUSO, FLANGE, 8 x 65		1			

**C-23**

## Cavalete

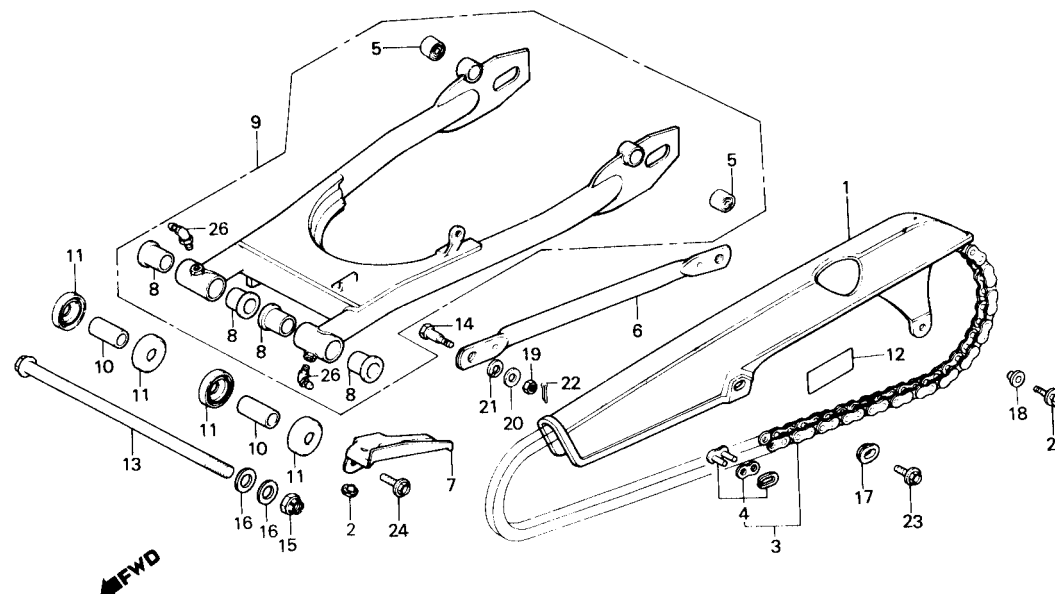


B443-155

ITEM DE SERVIÇO	T.M.O.	REF. Nº	CODPRO	Nº DA PEÇA	DESCRIÇÃO	NOTA	QUANT. CB450 C E	ÍNDICE	Nº DE SÉRIE	OBSERVAÇÕES
MOLA D, CAVALETE LAT.	0,1	1	S3884	46512-443-610	PLACA, SUPORTE FREIO TRAS.		1	1		
CAVALETE LAT. COMP.	0,2	2	X7640	50500-443-740	CAVALETE, CENTRAL COMP.		1	1		
• MOLA G, CAVALETE CENTRAL		3	N7428	50523-413-000	SUPORTE, MOLA CAVALETE CENTRAL		1	1		
CAVALETE, CENTRAL COMP.	0,5	4	N7436	50526-413-000	EIXO, ARTICULAÇÃO CAVALETE CENTRAL		1	1		
• EIXO, ARTICULAÇÃO CAVALETE CENTRAL		5	M7694	50530-443-850	CAVALETE, LAT. COMP.		1	1		
		6	A8570	90108-223-000	PARAFUSO, ARTICULAÇÃO CAVALETE LAT.		1	1		
		7	S2640	94031-10000	PORCA, SEX., 10 mm		1	1		
		8	L1500	94050-06080	PORCA, FLANGE, 6 mm		1	1		
		9	S4317	95014-71702	MOLA G, CAVALETE CENTRAL		1	1		
		10	S4325	95014-72402	MOLA D, CAVALETE LAT.		1	1		
		11	U4571	95700-06040-08	PARAFUSO, FLANGE, 6 x 40		1	1		
		12	P6872	95700-08016-00	PARAFUSO, FLANGE, 8 x 16		1	1		

## C-24

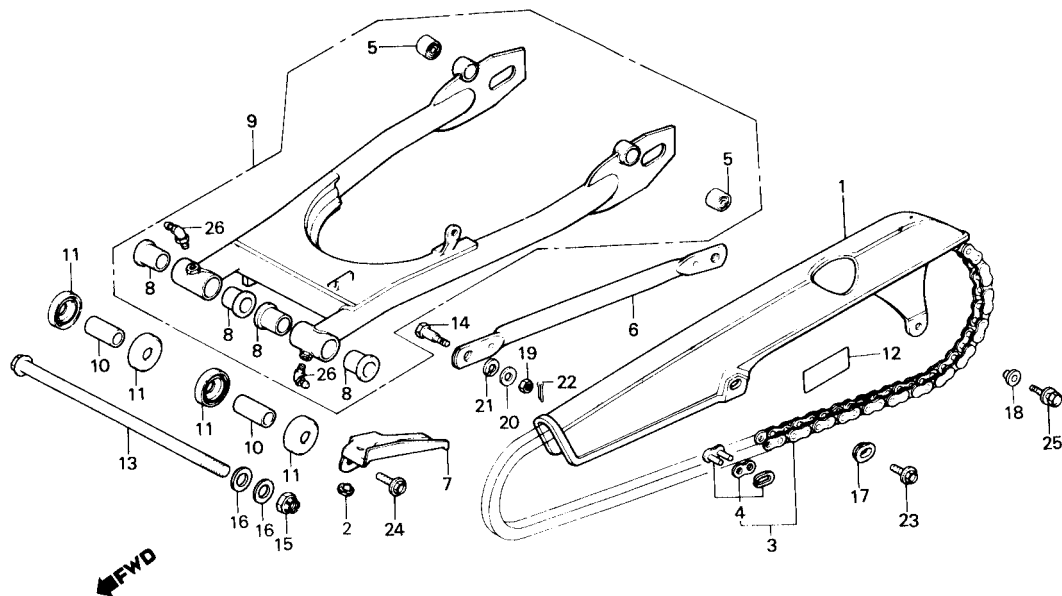
### Garfo traseiro • Capa da corrente



B443-183

ITEM DE SERVIÇO	T.M.O.	REF. N°	CODPRO	N° DA PEÇA	DESCRIÇÃO	NOTA	QUANT. CB450 C E	ÍNDICE	N° DE SÉRIE	OBSERVAÇÕES
CAPA, CORRENTE TRANSMISSÃO	0,1	1	N7347	40510-413-701	CAPA, CORRENTE TRANSMISSÃO		1 1			
• PLACA, GUIA ÓLEO		2	K9882	40514-333-000	TAMPÃO, CAPA CORRENTE		1 1			
CORRENTE, TRANSMISSÃO	0,2	3	J8716	40530-413-004	CORRENTE, TRANSMISSÃO		1 1			
• BRAÇO ANCORAGEM, ESPELHO FREIO TRAS.			N1004	40530-413-951	CORRENTE, TRANSMISSÃO		1 1			
BUCHA, INFERIOR AMORTECEDOR TRAS.	0,5	4	J8732	40531-413-004	EMENDA, CORRENTE TRANSMISSÃO		1 1			
COLAR, GARFO TRAS. (UMA OU TODAS)	0,6		N1012	40531-413-951	EMENDA, CORRENTE TRANSMISSÃO		1 1			
CONJ. GARFO TRAS.	0,9	5	S3795	40548-268-000	BUCHA, INFERIOR AMORTECEDOR TRAS.		2 2			
BUCHA, GARFO TRAS. (UMA OU TODAS)	1,1	6	J8902	43431-413-000	BRAÇO ANCORAGEM, ESPELHO FREIO TRAS.		1			
		7	S4023	50750-413-000	PLACA, GUIA ÓLEO		1 1			
		8	M0592	52108-356-006	BUCHA, GARFO TRAS.		4 4			
		9	K1474	52110-443-900ZA	CONJ. GARFO TRAS. *NH-1*		1			
			X7879	52110-443-740ZA	CONJ. GARFO TRAS. *NH-1*		1			
		10	N7517	52141-356-000	COLAR, GARFO TRAS.		2 2			
		11	F0607	52144-356-003	CAPA, RETENTORA PÓ GARFO TRAS.		4 4			
		12	N9242	87505-443-900	ETIQUETA, PRECAUÇÃO PNEUS		1 1			
		13	K2217	90121-447-000	PARAFUSO, ARTICULAÇÃO GARFO TRAS.		1 1			
		14	M1041	90133-286-000	PARAFUSO, BRAÇO ANCORAGEM		1			
		15	M1114	90354-268-000	PORCA, AUTO-ATARRAXANTE, 14 mm		1 1			
		16	S2543	90501-447-000	ARRUELA, 15 mm		2 2			
		17	P6600	90513-323-000	ARRUELA, 6 x 9		1 1			
		18	U4474	90563-045-000	BUCHA, 6,4 x 5		1 1			
		19	G1773	94001-08000-0S	PORCA, SEX., 8 mm		1			
		20	G2184	94101-08000	ARRUELA, LISA, 8 mm		1			

**C-24**  
**Garfo traseiro • Capa da**  
**corrente**

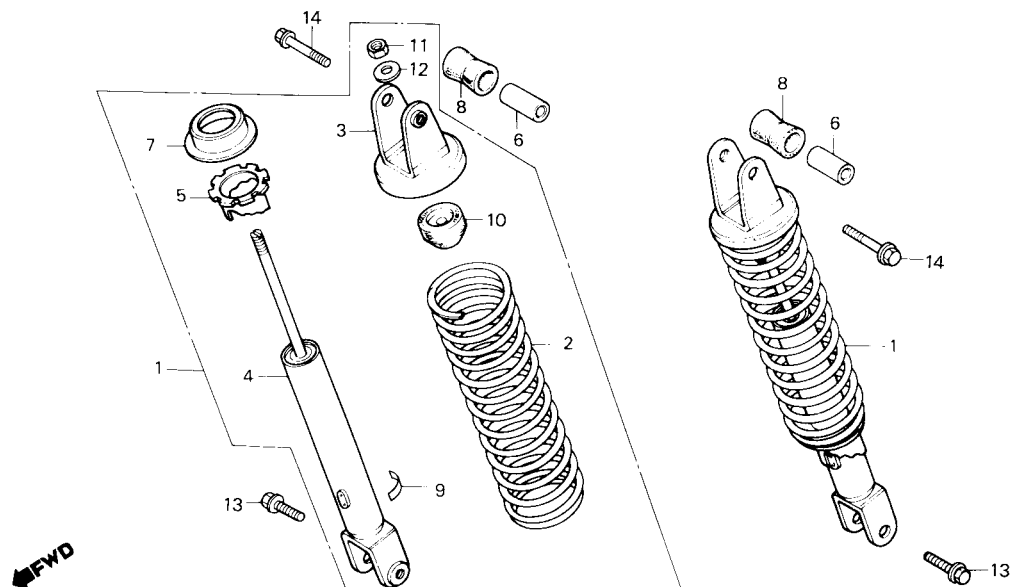


B443-183

ITEM DE SERVIÇO	T.M.O.	REF. Nº	CODPRO	Nº DA PEÇA	DESCRIÇÃO	NOTA	QUANT. CB450 C E	ÍNDICE	Nº DE SÉRIE	OBSERVAÇÕES
		21	G2222	94111-10000	ARRUELA, PRESSÃO, 10 mm		1			
		22	M1718	94201-20180	CUPILHA, 2,0 x 18		1			
		23	P6783	95700-06012-00	PARAFUSO, FLANGE, 6 x 12		1 1			
		24	S3329	95700-06012-08	PARAFUSO, FLANGE, 6 x 12		1 1			
		25	P6791	95700-06016-00	PARAFUSO, FLANGE, 6 x 16		1 1			
		26	S2705	96201-80000	GRAXEIRA B,T6S		2 2			

## C-25

### Amortecedor traseiro

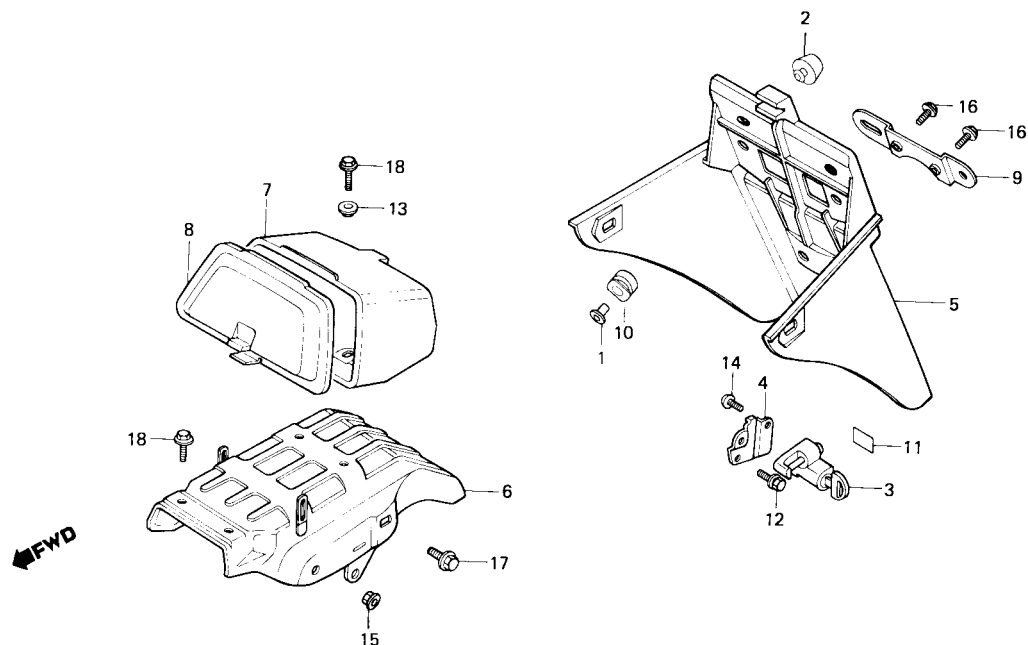


B443-137

ITEM DE SERVIÇO	T.M.O.	REF. Nº	CODPRO	Nº DA PEÇA	DESCRIÇÃO	NOTA	QUANT. CB450 C E	ÍNDICE	Nº DE SÉRIE	OBSERVAÇÕES
CONJ. AMORTECEDOR TRAS. AMORTECEDOR TRAS. COMP. (INCLUI PEÇA RELATIVA)	0,1 0,3	1	S4120	52400-443-903	CONJ. AMORTECEDOR TRAS.		2			
		X7887		52400-443-720	CONJ. AMORTECEDOR TRAS.		2			
		2	X7909	52401-443-900	MOLA, AMORTECEDOR TRAS.		2			
		X7895		52401-443-720	MOLA, AMORTECEDOR TRAS.		2			
		3	S4139	52403-443-901	SUORTE, SUPERIOR COMP. AMORTECEDOR TRAS.		2 2			
		4	S4171	52410-443-612	AMORTECEDOR TRAS. COMP.		2 2			
		5	S4147	52422-404-003	AJUSTADOR, MOLA		2 2			
		6	S4058	52450-413-000	BUCHA, FIXAÇÃO AMORTECEDOR TRAS.		2 2			
		7	S4155	52458-443-611	ASSENTO, SUPERIOR MOLA		2 2			
		8	U5179	52484-413-010	BUCHA, SUPERIOR AMORTECEDOR TRAS.		2 2			
		9	X7798	52495-410-000	ADESIVO, AMORTECEDOR TRAS.		2 2			
		10	S4163	52517-404-003	BATENTE, BORRACHA		2 2			
		11	G1781	94002-10000-0S	PORCA, SEX., 10 mm		2 2			
		12	G2192	94101-10000	ARRUELA, LISA, 10 mm		2 2			
		13	S4376	95700-10032-00	PARAFUSO, FLANGE, 10 x 32		2 2			
		14	S4392	95700-10045-00	PARAFUSO, FLANGE, 10 x 45		2 2			

## C-26

### Paralama traseiro (CB450 CUSTOM)



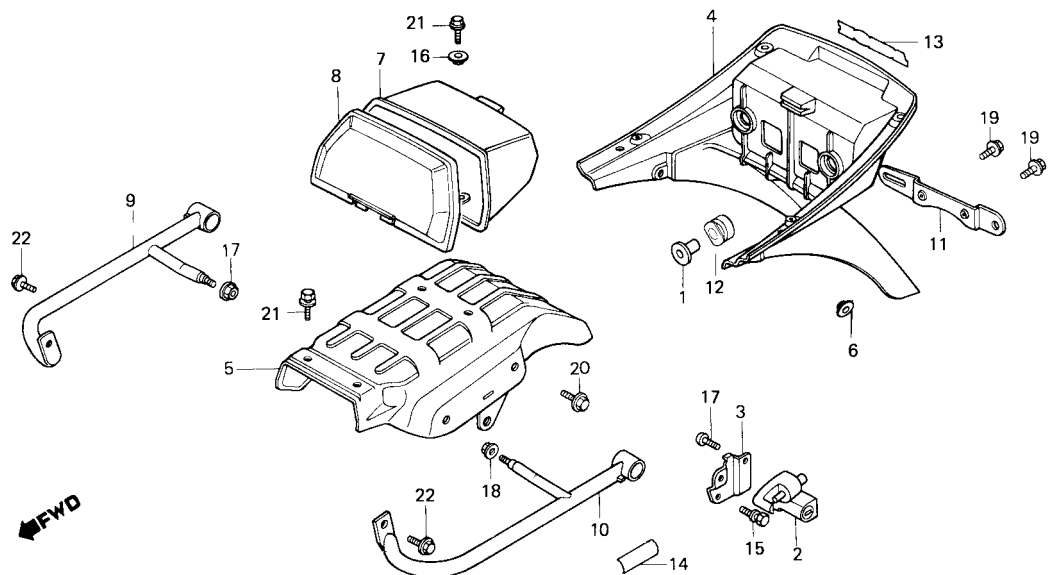
B443-192

ITEM DE SERVIÇO	T.M.O.	REF. Nº	CODPRO	Nº DA PEÇA	DESCRIÇÃO	NOTA	QUANT. CB450 C E	ÍNDICE	Nº DE SÉRIE	OBSERVAÇÕES
COMPARTIMENTO, DOCUMENTOS	0,1	1	P2443	50324-425-010	BUCHA, 6,3 x 13		2			
CONJ. TRAVA, CAPACETE	0,2	2	P6112	50354-428-000	COXIM B, PROTETOR		2			
PARALAMA A, TRAS.	0,3	3	N7444	50710-371-007	CONJ. TRAVA, CAPACETE		2			
PARALAMA B, TRAS.	0,4	4	S3973	50715-443-610	SUPORTE, TRAVA CAPACETE		2			
		5	X8492	80101-KK9-900	PARALAMA A, TRAS.		1			
		6	X8514	80105-KK9-900	PARALAMA B, TRAS.		1			
		7	X8549	83501-KK9-900	COMPARTIMENTO, DOCUMENTOS		1			
		8	X8565	83502-KK9-900	TAMPA, COMPARTIMENTO DOCUMENTOS		1			
		9	X8760	84701-KK9-900	SUPORTE, PLACA		1			
		10	X8786	84705-443-740	COXIM		2			
		11	03484	87511-087-910	ETIQUETA, TRAVA CAPACETE		2			
		12	M0975	90105-413-000	PARAFUSO, ESPECIAL, 8 x 16		2			
		13	P6597	90512-300-000	BUCHA, 6 x 20		2			
		14	X3733	93500-06010-0A	PARAFUSO, PHILLIPS, 6 x 10		4			
		15	P6694	94050-08000	PORCA, FLANGE, 8 mm		2			
		16	P6783	95700-06012-00	PARAFUSO, FLANGE, 6 x 12		2			
		17	U5284	95700-06012-07	PARAFUSO, FLANGE, 6 x 12		2			
		18	N8394	95700-06016-08	PARAFUSO, FLANGE, 6 x 16		4			

## C-26.1

### Paralama traseiro

(CB450 E)



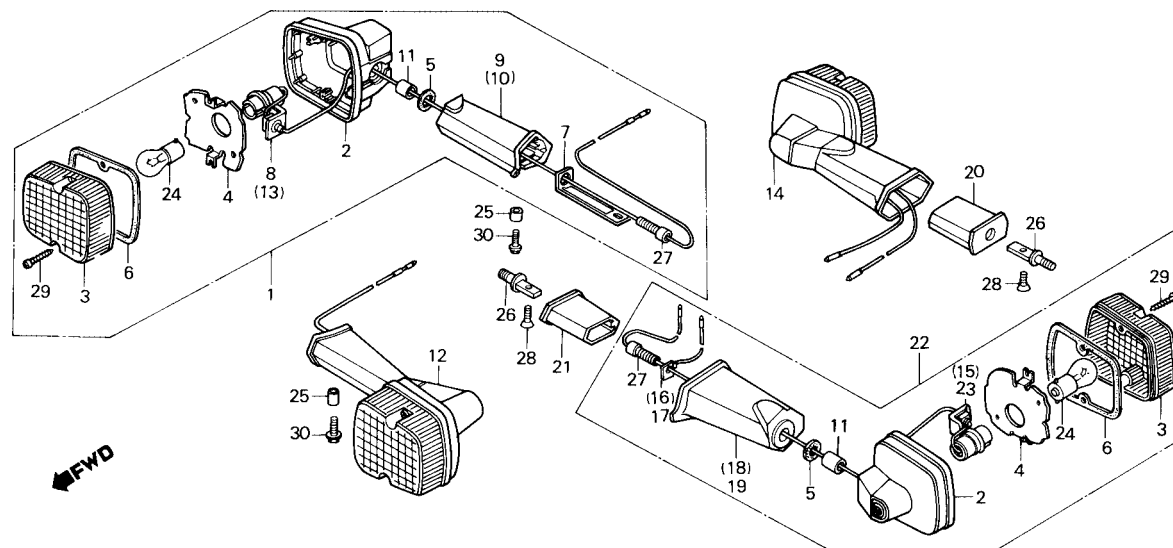
B443-156

ITEM DE SERVIÇO	T.M.O.	REF. Nº	CODPRO	Nº DA PEÇA	DESCRIÇÃO	NOTA	QUANT. CB450 C E	ÍNDICE	Nº DE SÉRIE	OBSERVAÇÕES
COMPARTIMENTO, DOCUMENTOS CONJ. TRAVA, CAPACETE • ALÇA, PROTEÇÃO COMP. DIR. TRAS. • ALÇA, PROTEÇÃO COMP. ESQ. TRAS. PARALAMA A, TRAS. PARALAMA B, TRAS.	0,1	1	P2443	50324-425-010	BUCHA, 6,3 x 13		2			
	0,2	2	N7444	50710-371-007	CONJ. TRAVA, CAPACETE		2			
		3	53973	50715-443-610	SUPORTE, TRAVA CAPACETE		2			
		4	X8506	80101-443-740	PARALAMA A, TRAS.		1			
	0,3	5	X8522	80105-443-740	PARALAMA B, TRAS.		1			
	0,4	6	M7643	80112-443-850	BUCHA		2			
		7	X8557	83501-443-740	COMPARTIMENTO, DOCUMENTOS		1			
		8	X8573	83502-443-740	TAMPA, COMPARTIMENTO DOCUMENTOS		1			
		9	X8735	84101-443-740	ALÇA, PROTEÇÃO COMP. DIR. TRAS.		1			
		10	X0743	84102-443-740	ALÇA, PROTEÇÃO COMP. ESQ. TRAS.		1			
		11	X8778	84701-443-740	SUPORTE, PLACA		1			
		12	X8786	84705-443-740	COXIM		2			
		13	X8808	87110-443-740	EMBLEMA, PARALAMA A TRAS.		1			
		14	03484	87511-087-910	ETIQUETA, TRAVA CAPACETE		2			
		15	M0975	90105-413-000	PARAFUSO, ESPECIAL, 8 x 16		2			
		16	P6597	90512-300-000	BUCHA, 6 x 20		2			
		17	X3733	93500-06010-0A	PARAFUSO, PHILLIPS, 6 x 10		4			
		18	P6694	94050-08000	PORCA, FLANGE, 8 mm		2			
		19	P6783	95700-06012-00	PARAFUSO, FLANGE, 6 x 12		2			
		20	U5284	95700-06012-07	PARAFUSO, FLANGE, 6 x 12		2			
		21	N8394	95700-06016-08	PARAFUSO, FLANGE, 6 x 16		4			
		22	P6872	95700-08016-00	PARAFUSO, FLANGE, 8 x 16		2			



# C-27

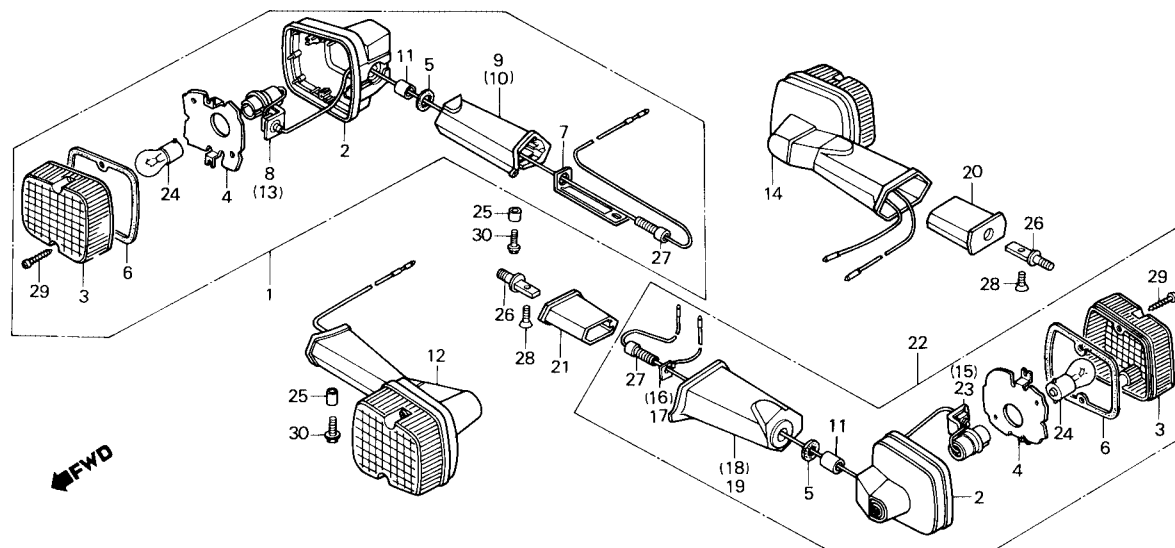
## Sinalizador (CB450 CUSTOM)



B443-193

ITEM DE SERVIÇO	T.M.O.	REF. N°	CODPRO	N° DA PEÇA	DESCRIÇÃO	NOTA	QUANT. CB450 C E	ÍNDICE	N° DE SÉRIE	OBSERVAÇÕES
CONJ. SINALIZADOR (ADICIONAR 0,1 POR UNIDADE) (INCLUI PEÇA RELATIVA) (EXCLUI PEÇAS ABAIXO RELACIONADAS)	0,2	1	S1202	33400-443-900	CONJ. SINALIZADOR DIANT. DIR.		1			
		2	S1245	33401-443-900	CARCAÇA, SINALIZADOR		4			
		3	N7142	33402-428-671	LENTE, SINALIZADOR		4			
		4	N5530	33403-443-003	REFLETOR, SINALIZADOR		4			
		5	N7150	33406-428-003	GUARNIÇÃO, SINALIZADOR		4			
LÂMPADA (12V 21W) (QDO. FOR EXECUTADA A MANUTEN- ÇÃO DA UNIDADE COMP. O T.M.O. SERÁ 0,2)	0,1	6	N7169	33407-428-003	GUARNIÇÃO, LENTE SINALIZADOR		4			
		7	N5549	33409-443-003	PLACA, TERRA DIANT.		2			
		8	N5557	33410-428-671	SOQUETE COMP., SINALIZADOR DIANT. DIR.		1			
		9	S1253	33445-443-900	SUPORTE, SINALIZADOR DIANT. DIR.		1			
		10	S1261	33446-443-900	SUPORTE, SINALIZADOR DIANT. ESQ.		1			
		11	N5581	33449-443-003	BUCHA, FIXAÇÃO SINALIZADOR		4			
		12	S7210	33450-443-900	CONJ. SINALIZADOR DIANT. ESQ.		1			
		13	N5590	33460-428-671	SOQUETE COMP., SINALIZADOR DIANT. ESQ.		2			
		14	X6376	33600-KK9-901	CONJ. SINALIZADOR TRAS. DIR.		1			
		15	N5603	33610-443-003	SOQUETE COMP., SINALIZADOR TRAS. DIR.		1			
		16	N7207	33620-443-003	FIO, TERRA DIR.		1			
		17	N7215	33621-443-003	FIO, TERRA ESQ.		1			
		18	X6422	33641-KK9-901	SUPORTE, SINALIZADOR TRAS. DIR.		1			
		19	X6449	33642-KK9-901	SUPORTE, SINALIZADOR TRAS. ESQ.		1			
		20	X6457	33647-KK9-900	COXIM, SINALIZADOR TRAS. DIR.		2			
		21	X6473	33648-KK9-901	COXIM, SINALIZADOR TRAS. ESQ.		1			
		22	X6490	33650-KK9-901	CONJ. SINALIZADOR TRAS. ESQ.		1			
		23	N5638	33660-443-003	SOQUETE COMP., SINALIZADOR TRAS. ESQ.		1			
		24	S2012	34905-443-900	LÂMPADA (12V 21W)		4			
		25	62613	84706-286-000	BUCHA, FIXAÇÃO		2			

**C-27**  
**Sinalizador**  
 (CB450 CUSTOM)

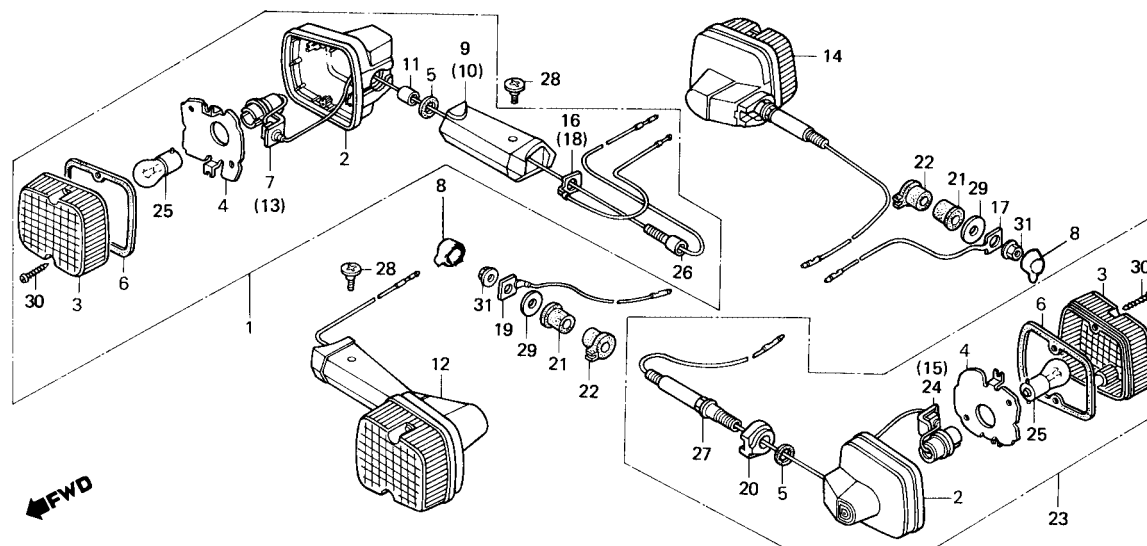


B443-193

ITEM DE SERVIÇO	T.M.O.	REF. Nº	CODPRO	Nº DA PEÇA	DESCRIÇÃO	NOTA	QUANT. CB450 C E	ÍNDICE	Nº DE SÉRIE	OBSERVAÇÕES
		26	X9251	90118-KK9-900	PARAFUSO, SINALIZADOR TRAS.		2			
		27	N7681	90118-443-003	PARAFUSO, FIXAÇÃO SINALIZADOR		4			
		28	X9359	90380-431-780	PARAFUSO, CABEÇA ABAULADA, 5 x 8		2			
		29	N7738	93901-24610	PARAFUSO, AUTO-ATARRAXANTE, 4 x 25		8			
		30	N7754	95700-06016-07	PARAFUSO, FLANGE, 6 x 16		2			

## C-27.1

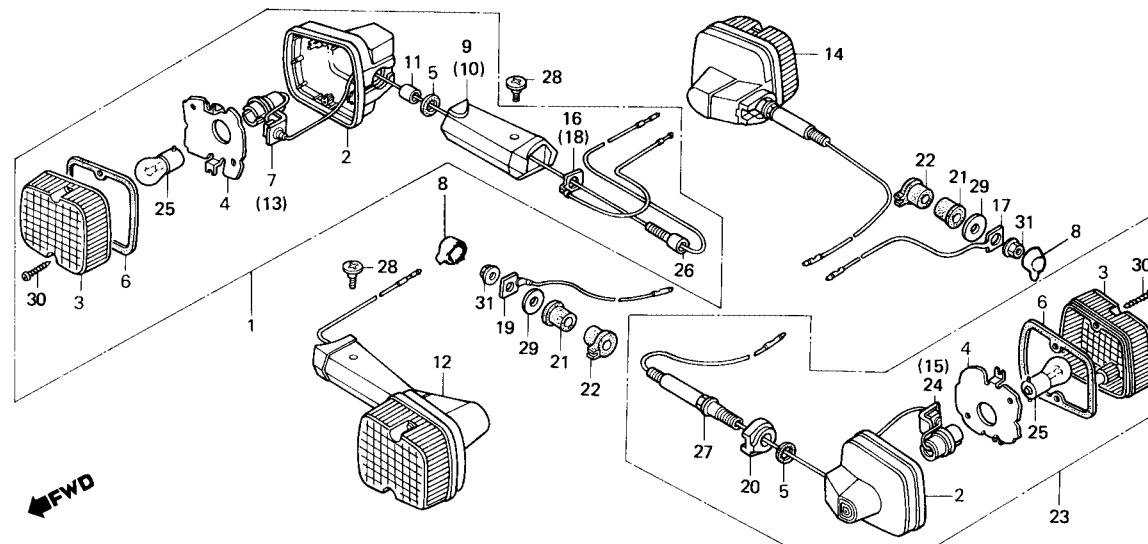
### Sinalizador (CB450 E)



B443-184

ITEM DE SERVIÇO	T.M.O.	REF. N°	CODPRO	N° DA PEÇA	DESCRIÇÃO	NOTA	QUANT. CB450 E	ÍNDICE	N° DE SÉRIE	OBSERVAÇÕES
CONJ. SINALIZADOR (ADICIONAR 0,1 POR UNIDADE) (INCLUI PEÇA RELATIVA) (EXCLUI PEÇAS ABAIXO RELACIONADAS)	0,2	1	X6317	33400-443-741	CONJ. SINALIZADOR DIANT. DIR.		1			
		2	S1245	33401-443-900	CARCAÇA, SINALIZADOR		4			
		3	N7142	33402-428-671	LENTE, SINALIZADOR		4			
		4	N5530	33403-443-003	REFLETOR, SINALIZADOR		4			
		5	N7150	33406-428-003	GUARNIÇÃO, SINALIZADOR		4			
LÂMPADA (12V 21W) (QDO. FOR EXECUTADA A MANUTEN- ÇÃO DA UNIDADE COMP. O T.M.O. SERÁ 0,2)	0,1	6	N7169	33407-428-003	GUARNIÇÃO, LENTE SINALIZADOR		4			
		7	N5557	33410-428-671	SOQUETE COMP., SINALIZADOR DIANT. DIR.		1			
		8	S1873	33425-428-003	CAPA, FIAÇÃO SINALIZADOR		2			
		9	X6325	33445-443-741	SUPORTE, SINALIZADOR DIANT. DIR.		1			
		10	X6333	33446-443-741	SUPORTE, SINALIZADOR DIANT. ESQ.		1			
		11	N5581	33449-443-003	BUCHA, FIXAÇÃO SINALIZADOR		2			
		12	X6341	33450-443-741	CONJ. SINALIZADOR DIANT. ESQ.		1			
		13	N5590	33460-428-671	SOQUETE COMP., SINALIZADOR DIANT. ESQ.		1			
		14	X6384	33600-443-741	CONJ. SINALIZADOR TRAS. DIR.		1			
		15	X6392	33610-443-741	SOQUETE COMP., SINALIZADOR TRAS. DIR.		1			
		16	N7207	33620-443-003	FIO, TERRA DIR.		1			
		17	X6406	33620-443-740	FIO, TERRA DIR.		1			
		18	N7215	33621-443-003	FIO, TERRA ESQ.		1			
		19	X6414	39621-443-740	FIO, TERRA ESQ.		1			
		20	X6430	33641-443-740	ESPAÇADOR, SINALIZADOR TRAS.		2			
		21	X6465	33647-443-740	COXIM, SINALIZADOR TRAS.		2			
		22	X6481	33648-443-740	COXIM B, SINALIZADOR TRAS.		2			
		23	X6503	33650-443-741	CONJ. SINALIZADOR TRAS. ESQ.		1			
		24	X6511	33660-443-741	SOQUETE COMP., SINALIZADOR TRAS. ESQ.		1			
		25	S2012	34905-443-900	LÂMPADA (12V 21W)		4			

**C-27.1**  
**Sinalizador**  
 (CB450 E)

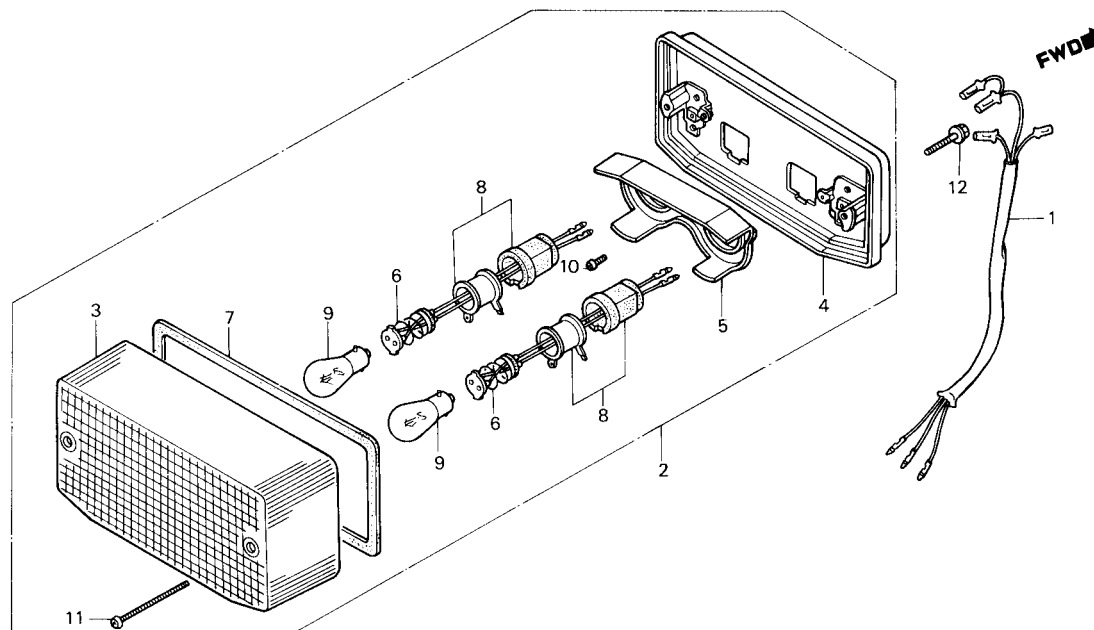


B443-184

ITEM DE SERVIÇO	T.M.O.	REF. Nº	CODPRO	Nº DA PEÇA	DESCRIÇÃO	NOTA	QUANT. CB450 C E	ÍNDICE	Nº DE SÉRIE	OBSERVAÇÕES
		26	N7681	90118-443-003	PARAFUSO, FIXAÇÃO SINALIZADOR		2			
		27	X9260	90118-443-741	PARAFUSO, FIXAÇÃO SINALIZADOR		2			
		28	X9367	90380-443-000	PARAFUSO, PHILLIPS, 6 x 8		2			
		29	W0410	90524-443-740	ARRUELA, LISA, 8 mm		2			
		30	N7738	93901-24610	PARAFUSO, AUTO-ATARRAXANTE, 4 x 25		8			
		31	P6694	94050-08000	PORCA, FLANGE, 8 mm		2			

## C-28

### Lanterna traseira

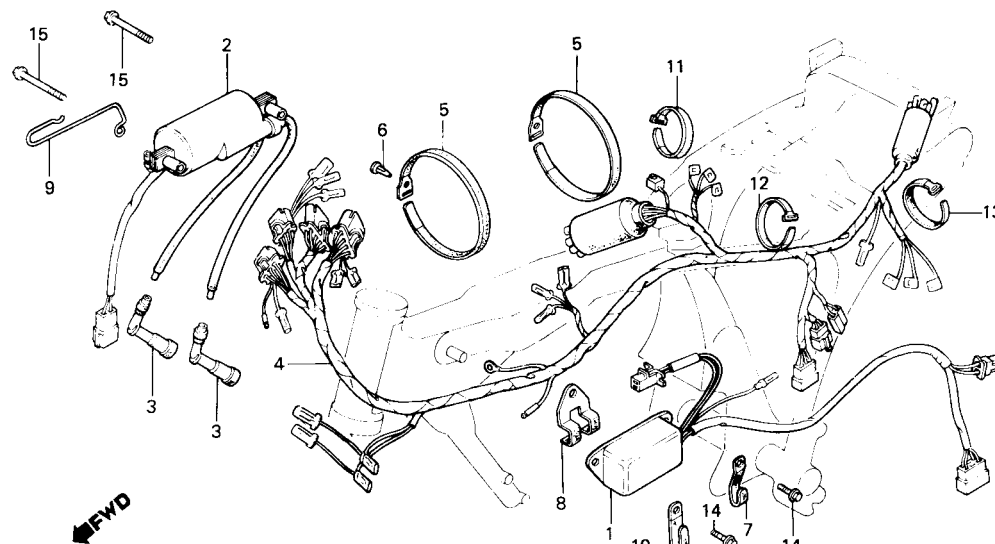


B443-158

ITEM DE SERVIÇO	T.M.O.	REF. Nº	CODPRO	Nº DA PEÇA	DESCRIÇÃO	NOTA	QUANT. CB450 C E	ÍNDICE	Nº DE SÉRIE	OBSERVAÇÕES
LÂMPADA (12V 5/21 W) (UMA OU TODAS)	0,1	1	X6074	32101-443-740	SUB-FIAÇÃO, LANTERNA TRAS.		1 1			
SUB-FIAÇÃO, LANTERNA TRAS.	0,2	2	X6546	33701-443-741	CONJ. LANTERNA TRAS.		1 1			
• CONJ. LANTERNA TRAS.		3	X6550	33702-447-624	LENTE, LANTERNA TRAS.		1 1			
• BASE COMP., LANTERNA TRAS.		4	X6562	33703-425-772	BASE COMP., LANTERNA TRAS.		1 1			
• FIAÇÃO COMP., LANTERNA TRAS.		5	X6570	33704-447-712	REFLETOR		1 1			
• SOQUETE COMP., LANTERNA TRAS.		6	X6589	33705-147-671	FIAÇÃO COMP., LANTERNA TRAS.		2 2			
		7	X6597	33708-425-771	GUARNIÇÃO, LENTE LANTERNA TRAS.		1 1			
		8	W1042	33710-443-740	SOQUETE COMP., LANTERNA TRAS.		2 2			
		9	S2020	34906-447-711	LÂMPADA (12V5/21W)		2 2			
		10	X3210	93500-04008-0A	PARAFUSO, PHILLIPS, 4 x 8		2 2			
		11	X9561	93500-04055-1A	PARAFUSO, PHILLIPS, 4 x 55		2 2			
		12	G7927	95700-06025-00	PARAFUSO, FLANGE, 6 x 25		2 2			

## C-29

### Fiação principal • Bobina de ignição

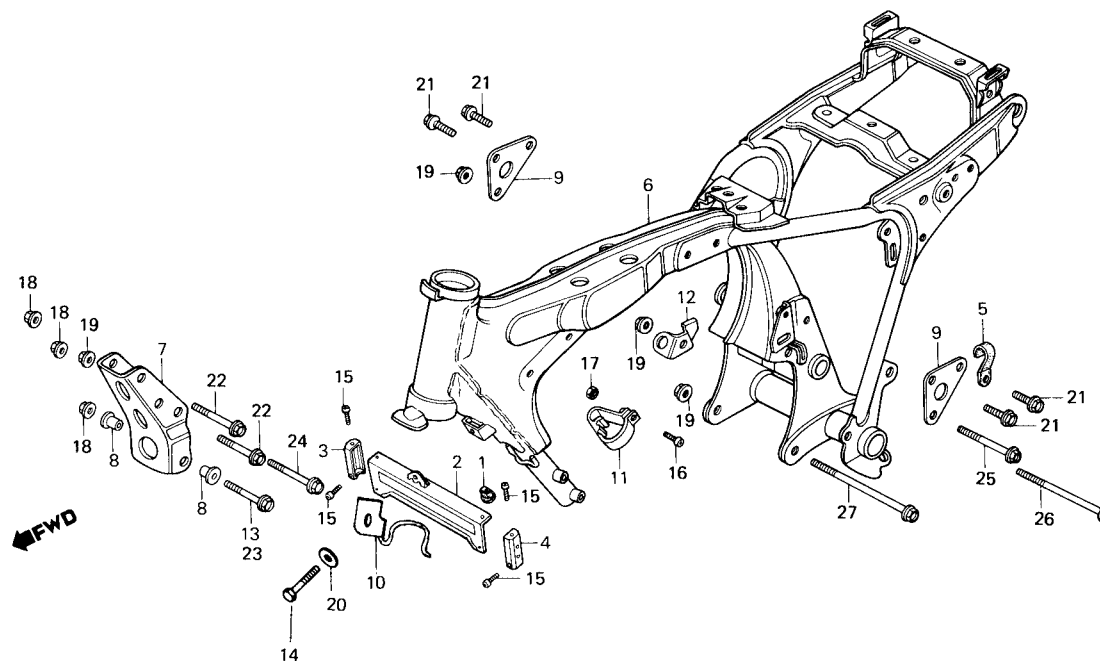


B443-159

ITEM DE SERVIÇO	T.M.O.	REF. Nº	CODPRO	Nº DA PEÇA	DESCRIÇÃO	NOTA	QUANT. CB450 C E	ÍNDICE	Nº DE SÉRIE	OBSERVAÇÕES
UNIDADE C.D.I. • BOBINA, IGNIÇÃO COMP. FIAÇÃO PRINCIPAL	0,3	1	L6528	30400-443-015	UNIDADE C.D.I. (HITACHI)		1	1		
		2	K9408	30530-413-003	BOBINA, IGNIÇÃO COMP. (TOYO)		1	1		
	1,8	3	X0610	30700-413-830	CONJ. SUPRESSOR RUÍDOS		2	2		
		4	X6040	32100-KK9-900	FIAÇÃO PRINCIPAL		1			
			X6066	32100-443-740	FIAÇÃO PRINCIPAL			1		
		5	K9432	32171-413-000	PRESILHA, FIAÇÃO PRINCIPAL		2	2		
		6	K9440	32177-413-003	GRAMPO, FIXAÇÃO PRESILHA		1	1		
		7	K9459	32810-413-000	PRESILHA, CABO VELA		2	2		
		8	K9475	32812-413-000	PRESILHA A, FIAÇÃO PRINCIPAL		1	1		
		9	X7739	50726-443-740	GUIA, CABO		1	1		
		10	S4015	50732-413-000	PRESILHA, CABO ACELERADOR		1	1		
		11	G3180	95014-61100	PRESILHA A1, FIAÇÃO		1	1		
		12	N9331	95014-61200	PRESILHA A2, FIAÇÃO		1	1		
		13	04490	95014-61300	PRESILHA A3, FIAÇÃO		1	1		
		14	04520	95700-06014-00	PARAFUSO, FLANGE, 6 x 14		2	2		
		15	04580	95700-06045-08	PARAFUSO, FLANGE, 6 x 45		2	2		

# C-30

## Chassi

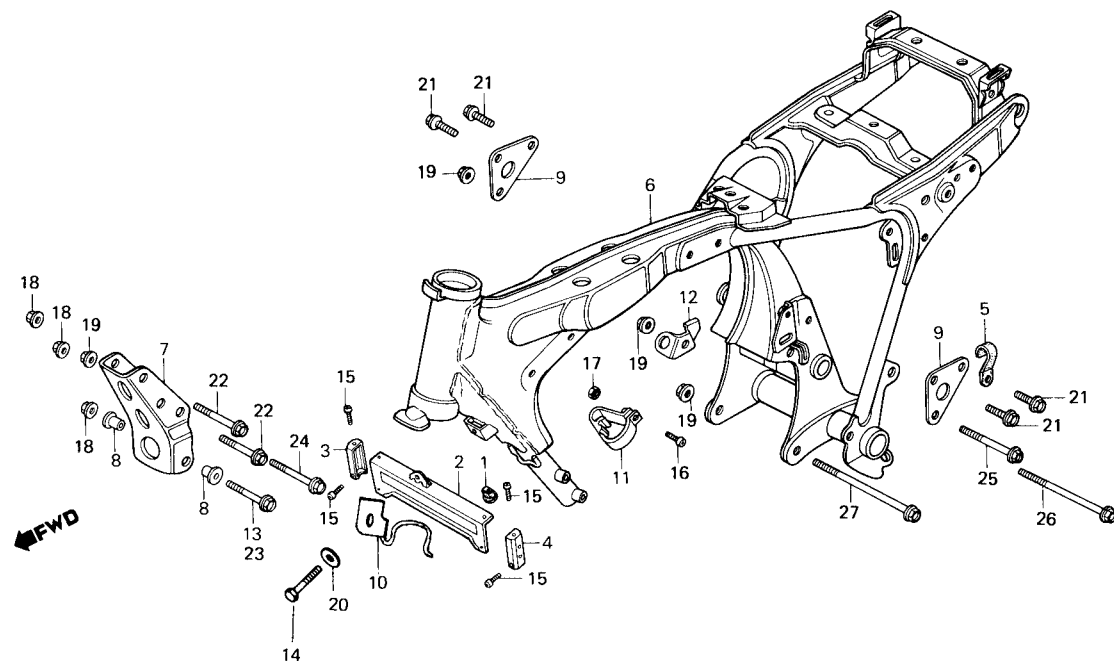


B443-194

ITEM DE SERVIÇO	T.M.O.	REF. N°	CODPRO	N° DA PEÇA	DESCRIÇÃO	NOTA	QUANT. CB450 C E	ÍNDICE	N° DE SÉRIE	OBSERVAÇÕES
CAPA, RADIADOR ÓLEO SUPORTE, DIANT. MOTOR • SUPORTE, SUPERIOR MOTOR (UMA OU TODAS) CHASSI COMP.	0,1	1	X9782	15605-MA6-000	COXIM, RADIADOR ÓLEO		2	2		
	0,2	2	X9790	15610-KK9-900	CAPA, RADIADOR ÓLEO		1			
			X9804	15610-443-740	CAPA, RADIADOR ÓLEO			1		
		3	X9820	15611-KK9-900	CAPA DIR., RADIADOR ÓLEO		1			
			X9812	15611-443-740	CAPA DIR., RADIADOR ÓLEO			1		
		4	X9847	15672-KK9-900	CAPA ESQ., RADIADOR ÓLEO		1			
			X9839	15612-443-740	CAPA ESQ., RADIADOR ÓLEO			1		
		5	K9467	32811-473-000	PRESILHA B, FIAÇÃO PRINCIPAL		1	1		
		6	X7593	50100-KK9-900ZA	CHASSI COMP. *NH-1*		1			
			X7615	50100-443-741ZA	CHASSI COMP. *NH-1*			1		
		7	X7623	50351-443-740	SUPORTE, DIANT. MOTOR		1	1		
		8	X7631	50352-413-305	BUCHA, 8,5 x 10 (OPCIONAL)		2	2		
		9	J9151	50353-413-000	SUPORTE, SUPERIOR MOTOR		2	2		
		10	X7720	50724-443-740	PRESILHA, FIAÇÃO PRINCIPAL		1	1		
		11	S3981	50725-443-610	GUIA, CABO EMBREAGEM		1	1		
		12	S4007	50731-413-000	GUIA, SUPERIOR TUBO RESPIRO		7	1		
		13	X9146	90051-413-305	PARAFUSO, FLANGE, 8 x 85 (OPCIONAL)		1	1		
		14	G2150	92000-08025-0A	PARAFUSO, SEX., 8 x 25			1	1	
		15	06483	93500-04006-0A	PARAFUSO, PHILLIPS, 4 x 6		4			
			W0933	93500-04006-0G	PARAFUSO, PHILLIPS, 4 x 6			4		
		16	N1063	93500-06016-0A	PARAFUSO, PHILLIPS, 6 x 16		1	1		
		17	L3758	94001-06000-0S	PORCA, SEX., 6 mm		1	1		
		18	P6694	94050-08000	PORCA, FLANGE, 8 mm		3	3		
		19	P6708	94050-10000	PORCA, FLANGE, 10 mm		4	4		
		20	04820	94102-08000	ARRUELA, LISA, 8 mm		1	1		
		21	S4350	95700-08020-08	PARAFUSO, FLANGE, 8 x 20		4	4		
		22	S4414	95800-08070-00	PARAFUSO, FLANGE, 8 x 70		2	2		
		23	S4422	95800-08080-00	PARAFUSO, FLANGE, 8 x 80		1	1		

# C-30

## Chassi



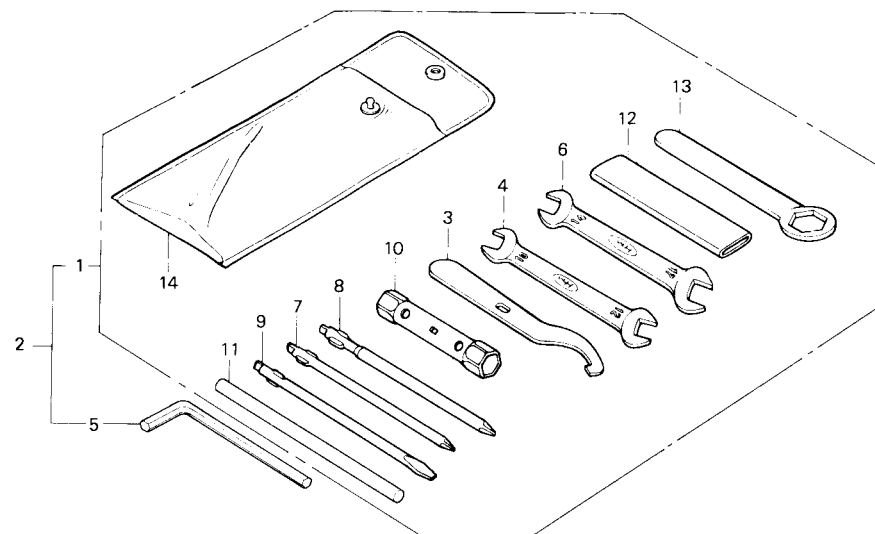
B443-194

ITEM DE SERVIÇO	T.M.O.	REF. Nº	CODPRO	Nº DA PEÇA	DESCRIÇÃO	NOTA	QUANT. CB450 C E	ÍNDICE	Nº DE SÉRIE	OBSERVAÇÕES
		24	S4449	95800-10070-00	PARAFUSO, FLANGE, 10 x 70		1 1			
		25	S4457	95800-10095-00	PARAFUSO, FLANGE, 10 x 95		1 1			
		26	S4465	95800-10125-00	PARAFUSO, FLANGE, 10 x 125		1 1			
		27	S4473	95800-10150-08	PARAFUSO, FLANGE, 10 x 150		1 1			



## C-31

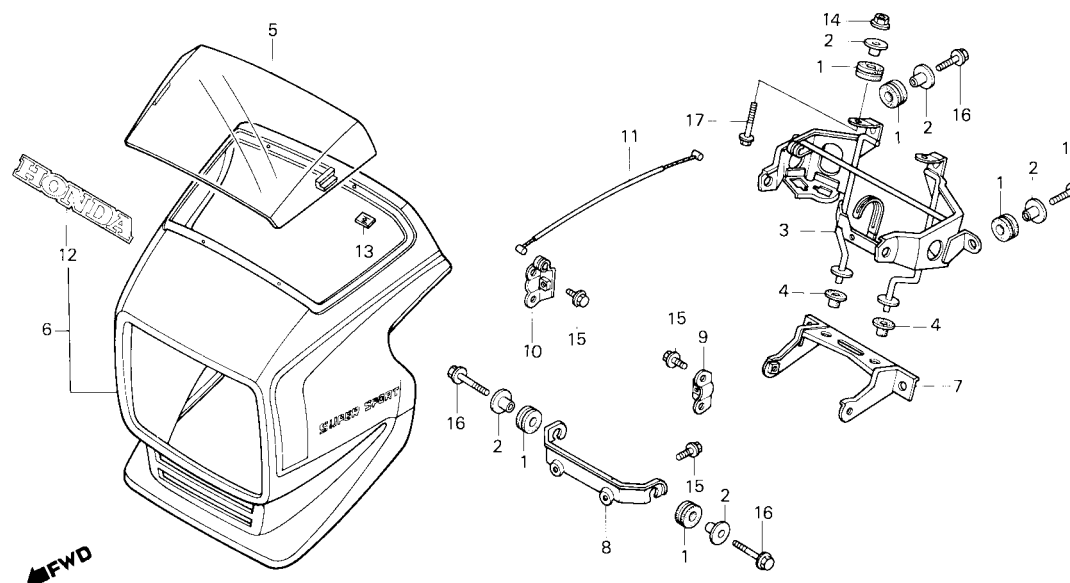
### Ferramentas



B443-185

ITEM DE SERVIÇO	T.M.O.	REF. Nº	CODPRO	Nº DA PEÇA	DESCRIÇÃO	NOTA	QUANT. CB450 C E	ÍNDICE	Nº DE SÉRIE	OBSERVAÇÕES
		1	X9081	89010-443-901	JOGO FERRAMENTAS		1			
		2	X9073	89010-443-740	JOGO FERRAMENTAS		1			
		3	X9090	89215-443-901	CHAVE ESPECIAL		1	1		
		4	58819	89220-443-900	CHAVE, BOCA, 10 x 12					
							1	1		
		5	X9103	89221-371-000	CHAVE, ALLEN, 6 mm					
		6	S8827	89221-443-900	CHAVE, BOCA, 14 x 17		1	1		
		7	S8835	89222-443-900	CHAVE, PHILLIPS, 2		1	1		
		8	S8843	89223-443-900	CHAVE, PHILLIPS, 3		1	1		
		9	S8851	89224-443-900	CHAVE, FENDA, 2		1	1		
		10	S8860	89225-443-900	CHAVE, VELA, 18 x 19		1	1		
		11	P7372	89226-443-900	CABO, CHAVE, 10 mm		1	1		
		12	P7380	89228-443-900	CABO, CHAVE, 120 mm		1	1		
		13	X9177	89229-443-900	CHAVE, SEXTAVADA, 22		1	1		
		14	A3510	99008-02000	BOLSA, FERRAMENTAS, 200 mm		1	1		

**C-32**  
**Carenagem**  
 (CB450 E)



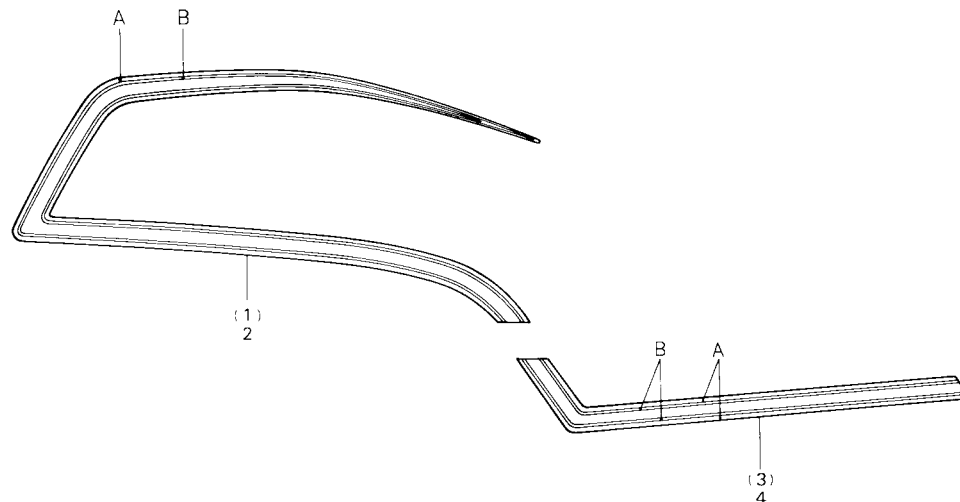
B443-186

ITEM DE SERVIÇO	T.M.O.	REF. Nº	CODPRO	Nº DA PEÇA	DESCRIÇÃO	NOTA	QUANT. CB450 C E	ÍNDICE	Nº DE SÉRIE	OBSERVAÇÕES
VISOR, CARENAGEM	0,2	1	B7200	17245-107-010	BUCHA, BORRACHA		6			
• SUPORTE B, CARENAGEM		2	X8115	61104-422-000	BUCHA, 6 x 12		6			
CARENAGEM COMP.	0,3	3	X8166	61311-443-740	SUPORTE COMP., CARENAGEM		1			
SUPORTE COMP., CARENAGEM	0,5	4	X8174	61313-443-740	COXIM		2			
		5	X8182	64100-MC5-610	VISOR, CARENAGEM		1			
		6	X8190	64200-443-740ZA	CARENAGEM COMP. *PB-120C-A-BR*		1			
			X8204	64200-443-740ZB	CARENAGEM COMP. *R-117C-A-BR*		1			
		7	X8212	64510-443-740	SUPORTE A, CARENAGEM		1			
		8	X8220	64511-MC5-000	SUPORTE B, CARENAGEM		1			
		9	X8239	64512-MC5-000	SUPORTE C DIR., CARENAGEM		1			
		10	X8247	64513-MC5-000	SUPORTE C ESQ., CARENAGEM		1			
		11	X8530	81219-GC2-610	CABO, LIMITADOR		1			
		12	X8816	87116-443-740	EMBLEMA, CARENAGEM		1			
		13	X9340	90313-329-000	PORCA B, FIXAÇÃO, 3 mm		4			
		14	L4754	94050-06000	PORCA, FLANGE, 6 mm		2			
		15	X9693	95700-06010-07	PARAFUSO, FLANGE, 6 x 10		6			
		16	N7762	95700-06020-07	PARAFUSO, FLANGE, 6 x 20		4			
		17	X9707	95700-06032-07	PARAFUSO, FLANGE, 6 x 32		2			

## C-33

### Faixas

(CB450 CUSTOM)



B443-195

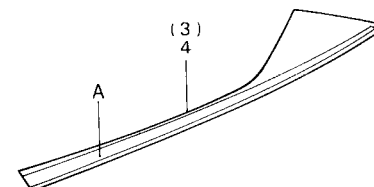
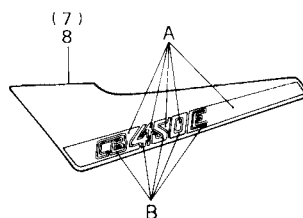
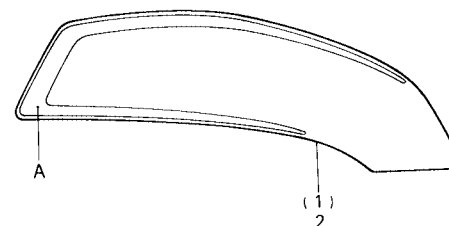
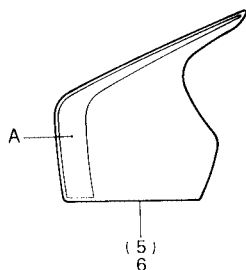
ITEM DE SERVIÇO	T.M.O.	REF. N°	CODPRO	N° DA PEÇA	DESCRIÇÃO	NOTA	QUANT. CB450 C E	ÍNDICE	N° DE SÉRIE	OBSERVAÇÕES
		1	X5477	17508-KK9-900ZA	FAIXA DIR., TANQUE COMBUSTÍVEL		1			
			X5485	17508-KK9-900ZB	FAIXA DIR., TANQUE COMBUSTÍVEL	*TIPO 1*	1			
						*TIPO 2*				
		2	X5540	17509-KK9-900ZA	FAIXA ESQ., TANQUE COMBUSTÍVEL		1			
			X5558	17509-KK9-900ZB	FAIXA ESQ., TANQUE COMBUSTÍVEL	*TIPO 1*	1			
						*TIPO 2*				
		3	X8891	87128-KK9-900ZA	FAIXA DIR., TAMPA LAT. *TIPO 1*		1			
			X8905	87128-KK9-900ZB	FAIXA DIR., TAMPA LAT. *TIPO 2*					
		4	X8964	87129-KK9-900ZA	FAIXA ESQ., TAMPA LAT. *TIPO 1*		1			
			X8972	87129-KK9-900ZB	FAIXA ESQ., TAMPA LAT. *TIPO 2*		1			

Tabela de cores das faixas do tanque e tampa lateral (CB450 Custom)

Tipo de Faixa	Posição		A	B
	Cor Principal			
TIPO 1	R-114C-U-BR		Vermehla	Vermelha
TIPO 2	PB-117C-U-BR		Azul	Azul

# C-33.1

## Faixas (CB450 E)



B443-187

ITEM DE SERVIÇO	T.M.O.	REF. N°	CODPRO	N° DA PEÇA	DESCRIÇÃO	NOTA	QUANT. CB450 C E	ÍNDICE	N° DE SÉRIE	OBSERVAÇÕES
		1	X5523	17508-443-740ZA	FAIXA DIR. TANQUE COMBUSTÍVEL		1			
			X5531	17508-443-740ZB	FAIXA DIR. TANQUE COMBUSTÍVEL		1			
					*TIPO 2*					
		2	X5590	17509-443-740ZA	FAIXA ESQ., TANQUE COMBUSTÍVEL		1			
			X5604	17509-443-740ZB	FAIXA ESQ., TANQUE COMBUSTÍVEL		1			
					*TIPO 2*					
					*TIPO 1*					
		3	X8417	77228-443-740ZA	FAIXA DIR., RABETA		1			
			X8425	77228-443-740ZB	FAIXA DIR., RABETA		1			
			X8468	77229-443-740ZA	FAIXA ESQ., RABETA		1			
			X8476	77229-443-740ZB	FAIXA ESQ., RABETA		1			
					*TIPO 2*					
					*TIPO 1*					
		5	X8824	87118-443-740ZA	FAIXA DIR., CARENAGEM		1			
			X8832	87118-443-740ZB	FAIXA DIR., CARENAGEM		1			
			X8840	87119-443-740ZA	FAIXA ESQ., CARENAGEM		1			
			X8859	87119-443-740ZB	FAIXA ESQ., CARENAGEM		1			
		7	X8948	87128-443-740ZA	FAIXA DIR., TAMPA LAT.		1			
			X8956	87128-443-740ZB	FAIXA DIR., TAMPA LAT.		1			
			X9014	87129-443-740ZA	FAIXA ESQ., TAMPA LAT.		1			
			X9022	87129-443-740ZB	FAIXA ESQ., TAMPA LAT.		1			
					*TIPO 2*					
					*TIPO 1*					

Tabela de cores das faixas da tampa lateral (CB450 E)

Tipo de Faixa	Posição	A	B
TIPO 1	Cor Principal	Azul	Vermelha
TIPO 2	Cor Principal	Vermelha	Azul

Tabela de cores das faixas da carenagem, tanque e rabeta (CB450 E)

Tipo de Faixa	Posição	A
TIPO 1	Cor Principal	Azul
TIPO 2	Cor Principal	Vermelha

CODPRO	Nº DA PEÇA	BLOCO Nº	CODPRO	Nº DA PEÇA	BLOCO Nº	CODPRO	Nº DA PEÇA	BLOCO Nº	CODPRO	Nº DA PEÇA	BLOCO Nº	CODPRO	Nº DA PEÇA	BLOCO Nº
	11000		X4861	13410-MC0-000	M-16	X5272	15912-MC0-000	M-1	B7235	17611-286-000	C-15	X0092	23501-MC0-000	M-17
X4420	11000-443-870	M-12	U1092	13411-413-010	M-16				X5680	17613-443-901	C-15	X0114	23511-ME0-000	M-17
X4446	11146-MC0-000	M-12	U1106	13412-413-000	M-16		16000		N6944	17620-449-003	C-15	X5965	23521-ME0-000	M-17
X9901	11148-447-000	M-12	U1122	13430-413-000	M-16	X5299	16010-ME2-621	M-19	N6952	17632-422-000	C-15	U5110	23801-344-000	M-17
X4462	11200-443-870	M-13	M-12	X4888	M-16	X5310	16012-443-871	M-19	X5698	17910-KK9-900	C-3	U5128	23811-292-000	M-17
X4489	11330-443-870	M-7	U1149	13432-413-010	M-16	U1599	16013-413-851	M-19	X5710	17910-443-740	C-3			
X4519	11360-443-870	M-10	U1157	13440-413-033	M-16	U1610	16015-443-901	M-19	X5728	17920-KK9-900	C-3		24000	
J0630	11393-MC0-000	M-7	U1173	13615-413-000	M-16	U6507	16016-402-004	M-19	X5744	17920-443-740	C-3			
S1327	11492-413-300	M-10				U1645	16026-413-004	M-19	N6987	17950-443-610	C-5	X0149	24220-443-000	M-18
U0649	11851-413-000	M-3		14000		W3975	16028-443-851	M-19	X5752	17950-443-740	C-5-1	X0157	24221-443-010	M-18
U0657	11901-413-000	M-12	X4900	14101-413-010	M-5	U1661	16029-413-004	M-19				X5981	24222-MC0-000	M-18
			U1190	14321-413-010	M-6	U1670	16044-425-771	M-19		18000		X0173	24231-443-000	M-18
	12000		U1211	14401-413-014	M-6	X5337	16048-443-901	M-19	K9254	18212-634-000	C-20	X0181	24241-MC0-000	M-18
X4543	12100-443-870	M-4	X4926	14421-MC0-010	M-5	X5345	16050-448-004	M-19	N5514	18231-413-000	C-20	X0203	24261-283-000	M-17
X2419	12121-443-000	M-4	X4969	14431-413-030	M-5	J7930	16051-413-004	M-19	K9262	18292-147-000	C-20	W0828	24300-ME0-010	M-18
X4551	12191-MC0-000	M-4	X4985	14451-MC0-000	M-5	X5361	16100-443-871	M-19	S9734	18310-413-013	C-20	G6007	24301-443-320	M-18
X4578	12200-MC0-000	M-3	X5000	14452-MC0-000	M-5	X5426	16101-443-871	M-19	N6995	18315-413-010	C-20	X0238	24302-MC0-300	M-18
K9076	12208-413-003	M-5	X5027	14501-MC0-000	M-6	U1742	16143-413-751	M-19	N7002	18318-443-610	C-20	X0289	24430-413-000	M-18
K9084	12209-413-003	M-5	X1289	14510-413-000	M-6	U1750	16144-413-751	M-19	S3655	18320-443-003	C-20	X0297	24432-413-000	M-18
X4616	12210-MC0-000	M-2	U1297	14515-MC0-000	M-6	W0542	16155-397-971	M-19	X5760	18330-443-740	C-20	X0300	24435-443-000	M-18
U0711	12211-250-310	M-3	U1319	14518-413-000	M-6	W3967	16155-417-004	M-19	J8120	18373-413-000	C-20	X0319	24610-443-010	M-18
X4632	12220-MC0-000	M-2	U1327	14538-413-000	M-6	U1785	16166-447-671	M-19	S3671	18374-413-000	C-20	X0327	24641-216-000	M-18
U0738	12221-413-000	M-2	U1335	14620-MC0-000	M-6	U1793	16211-413-000	M-3	S3680	18375-413-000	C-20	X0335	24651-286-000	M-18
U0746	12222-413-000	M-2	U1351	14711-413-000	M-5	J7965	16223-413-000	M-3	S3698	18376-413-000	C-20	X0408	24652-259-000	M-18
U0754	12231-413-305	M-3	U1360	14721-413-000	M-5	U1807	16950-443-901	C-15	K9300	18391-413-000	C-20	X0416	24700-443-610	C-21
U0762	12241-413-305	M-3	X5035	14751-413-000	M-5	U1815	16951-443-902	C-15	K9319	18392-413-000	C-20	X0424	24710-443-610	C-21
X4640	12251-MC0-000	M-3	X5043	14752-MC0-000	M-5	U1823	16952-443-901	C-15	N7010	18415-413-000	C-20	N7037	24724-422-000	C-21
X4667	12300-443-870	M-2	X5051	14761-413-000	M-5	U1831	16954-443-901	C-15	N9048	18418-443-610	C-20	S3710	24731-443-610	C-21
U0789	12321-413-010	M-2	X5060	14762-413-000	M-5	K9130	16958-443-901	C-15	S3701	18420-443-003	C-20	J9828	24781-419-000	C-21
K9092	12324-413-000	M-2	K7626	14771-107-020	M-5	U1840	16959-443-901	C-15	X5779	18430-443-740	C-20		28000	
X4675	12328-413-830	M-2	U1416	14771-413-000	M-5	W0496	16963-443-901	C-15	K9335	18534-634-670	M-2	X0440	28110-443-900	M-15
U0797	12431-413-781	M-7	N8998	14775-107-000	M-5	U1858	16965-443-901	C-15			C-19	X0459	28114-413-780	M-15
U0819	12902-413-000	M-12	U1424	14775-413-000	M-5	K4473	16967-443-902	C-15		22000		X0483	28120-443-900	M-15
			K7650	14781-107-003	M-5	K9157	16997-357-003	M-7				X0505	28125-516-000	M-15
	13000		U1432	14781-410-000	M-5		17000		X5787	22100-MC0-000	M-9	X0521	28126-415-000	M-15
X9928	13011-MC0-003	M-14		15000		U1874	17211-413-000	C-19	X5809	22116-MC0-000	M-9	X0530	28130-413-780	M-15
X9944	13011-MC0-005	M-14	U1440	15100-MC0-000	M-8	X5469	17214-443-740	C-19	X5817	22118-MC0-000	M-9		30000	
X9960	13021-MC0-003	M-14	U1467	15110-413-010	M-8	U1890	17217-413-000	C-19	U2005	22120-413-000	M-9			
X9987	13021-MC0-005	M-14	X5086	15410-MC0-003	M-8	U1904	17218-413-000	C-19	U2013	22125-333-000	M-9	L6528	30400-443-015	C-29
W0020	13031-MC0-003	M-14	U1483	15141-413-010	M-12	K9165	17219-413-000	C-19	K9343	22201-302-000	M-9	K9408	30530-413-003	C-29
W0046	13031-MC0-005	M-14	U1491	15151-413-000	M-8	U1912	17220-413-000	C-19	K9351	22201-377-000	M-9	X0610	30700-413-830	C-29
W0062	13041-MC0-003	M-14	U1505	15220-413-020	M-13	U1920	17222-413-000	C-19	U2021	22321-333-010	M-9			
W0089	13041-MC0-005	M-14	X5108	15411-443-790	M-13	B7200	17245-107-010	C-32	U2030	22350-413-000	M-9		31000	
W0100	13051-MC0-003	M-14	U1521	15412-413-005	M-13	G2427	17247-303-000	C-17	U2048	22361-413-010	M-9			
W0127	13051-MC0-005	M-14	U1530	15414-300-000	M-13			C-18	X2915	22401-413-000	M-9	X6015	31100-MC0-671	M-10
W4691	13101-MC0-000	M-14	U1548	15415-413-000	M-13	L5416	17256-358-000	C-19	U2056	22402-333-003	M-9	G6023	31120-413-881	M-10
W0143	13102-MC0-000	M-14	U1556	15420-415-000	M-13	U1939	17261-413-690	C-19	U2072	22810-443-790	M-7	X6031	31200-MC0-671	M-11
W0160	13103-MC0-000	M-14	X5167	15510-MC0-000	M-2	U1947	17265-413-690	C-19	U2080	22815-413-000	M-7	X0653	31201-230-174	M-11
W0186	13104-MC0-000	M-14	X5175	15511-443-871	M-1	U1955	17266-413-690	C-19	X5825	22847-ME0-000	M-7	X0661	31204-225-154	M-11
W0208	13105-MC0-000	M-14	X5183	15512-443-871	M-1	K9173	17268-413-690	C-19	X5833	22870-KK9-900	C-3	X0670	31205-413-780	M-11
X4713	13111-MC0-000	M-14	X5205	15517-MA6-010	M-1	K9181	17366-413-000	C-19	N0644	22870-443-901	C-3	K9416	31206-402-008	M-11
U0940	13205-634-010	M-14	X5191	15520-MC0-000	M-3	U1963	17367-413-690	C-19				M2420	31500-413-601	C-17
X4730	13210-MC0-000	M-14	X5213	15540-443-870	M-1	X5472	17508-KK9-900ZA	C-33		23000		K9424	31600-413-008	C-18
X4748	13213-422-004	M-14	X5248	15545-443-870	M-1	X5485	17508-KK9-900ZB	C-33	X5868	23121-MC0-000	M-8	06815	31700-124-003	C-18
U0967	13214-413-005	M-14	X5256	15600-ME5-670	M-1	X5523	17508-443-740ZA	C-33-1	X5884	23211-MC0-000	M-17	J4257	31700-124-008	C-18
U0975	13215-413-005	M-14	X9782	15605-MA6-000	C-30	X5531	17508-443-704ZB	C-33-1	X5906	23220-443-010	M-17		32000	
U0983	13216-413-005	M-14	X9790	15610-KK9-900	C-30	X5540	17509-KK9-900ZA	C-33	U2145	23311-413-000	M-9			
U0991	13217-413-005	M-14	X9804	15610-443-740	C-30	X5558	17509-KK9-900ZB	C-33	X5922	23421-MC0-000	M-17	X6040	32100-KK9-900	C-29
U1009	13218-413-005	M-14	X9820	15611-KK9-900	C-30	X5590	17509-443-740ZA	C-33-1	U2161	23422-443-000	M-17	X6066	32100-443-740	C-29
U1025	13300-413-784	M-15	X9812	15611-443-740	C-30	X5604	17509-443-740ZB	C-33-1	X0017	23431-MC0-000	M-17	X6074	32101-443-740	C-28
X4764	13314-MC0-005	M-15	W0917	15611-443-870	M-1	X5612	17520-KK9-900ZA	C-15	X0033	23451-443-000	M-17	B2721	32161-404-000	C-3
X4780	13315-MC0-005	M-15	X9847	15612-KK9-900	C-30	X5620	17520-KK9-900ZB	C-15	X5949	23461-MC0-000	M-17	K9432	32171-413-000	C-29
X4802	13316-MC0-005	M-15	X9839	15612-443-740	C-30	X5663	17520-443-740ZA	C-15	X3008	23481-443-020	M-17	K9440	32177-413-003	C-29
X4829	13317-MC0-005	M-15	X5230	15650-443-790	M-7	X5671	17520-443-740ZB	C-15	X0068	23485-369-000	M-17	X6082	32180-447-920	M-8
X4845	13318-MC0-005	M-15	H9672	15772-292-010	C-19	N6928	17530-443-612	C-15	X0076	23491-MC0-000	M-17			
						U1971	17532-404-000	C-15						

CODPRO	Nº DA PEÇA	BLOCO Nº	CODPRO	Nº DA PEÇA	BLOCO Nº	CODPRO	Nº DA PEÇA	BLOCO Nº	CODPRO	Nº DA PEÇA	BLOCO Nº	CODPRO	Nº DA PEÇA	BLOCO Nº
X0700	32185-413-000	M-8	X6392	33610-443-741	C-27-1	X6813	37100-443-741	C-2-1	S4732	41241-MC9-770	C-14		44000	
M2366	32401-443-900	C-17	N7207	33620-443-003	C-27	W0291	37105-443-740	C-2-1			C-14-1			
X0718	32410-443-900	C-17			C-27-1	X6821	37106-443-721	C-2				S4813	44301-443-871	C-10
33812	32411-253-000	C-17	X6406	33620-443-740	C-27-1	X6830	37106-443-741	C-2-1		42000		S3825	44311-413-000	C-10
X0734	32411-443-900	C-17	N7215	33621-443-003	C-27	X6848	37200-443-741	C-2				S3841	44620-286-000	C-10
X0742	32412-443-900	C-17			C-27-1			C-2-1				S4830	44650-443-872	C-10
X0750	32416-460-000	C-17	X6414	33621-443-740	C-27-1	X4020	37212-443-720	C-2	J8791	42301-413-000	C-14	U7350	44680-410-000	C-10
S3728	32601-413-000	C-17	X6422	33641-KK9-901	C-27	X6856	37212-443-740	C-2-1			C-14-1	N0822	44711-443-901	C-10
K9459	32810-413-000	C-29	X6430	33641-443-740	C-27-1	W0429	37213-443-720	C-2	S4740	42311-443-870	C-14	N0830	44712-443-901	C-10
K9467	32811-413-000	C-30	X6449	33642-KK9-901	C-27	X6864	37220-445-008	C-2			C-14-1	U5381	44800-443-870	C-10
K9475	32812-413-000	C-29	X6457	33647-KK9-900	C-27			C-2-1	N9161	42313-413-000	C-11	X4330	44830-443-720	C-2
X3024	32921-039-000	M-10	X6465	33647-443-740	C-27-1	S3787	37243-323-000	C-22	X7135	42313-443-740	C-14-1	X7330	44830-443-740	C-2-1
	33000		X6473	33648-KK9-900	C-27	K9823	37243-371-008	C-19	U4636	42610-443-870	C-14	X7348	44831-443-720	C-2
			X6481	33648-443-740	C-27-1	X6872	37250-443-741	C-2			C-14-1	X7356	44831-443-740	C-2-1
			X6490	33650-KK9-901	C-27			C-2-1	S4767	42620-286-000	C-14		45000	
X6090	33100-443-721	C-1	X6503	33650-443-741	C-27-1	X6880	37260-443-720	C-2			C-14-1			
X6104	33100-443-742	C-1-1	N5638	33660-443-003	C-27	X6899	37260-443-740	C-2-1	S4775	42625-MA6-000	C-14			
X6112	33103-MC5-003	C-1-1	X6511	33660-443-741	C-27-1	X6902	37261-443-720	C-2			C-14-1	X7364	45100-KK9-901	C-9
X6120	33107-300-003	C-1-1	X6546	33701-443-741	C-28	X6996	37261-443-740	C-2-1	X7143	42650-443-740	C-14-1	S4937	45101-443-872	C-9
X6139	33109-443-721	C-1	X6554	33702-447-624	C-28	X6910	37300-443-741	C-2	S4783	42650-443-872	C-14	X7399	45105-443-721	C-9
X6147	33114-443-721	C-1	X6562	33703-425-772	C-28			C-2-1	X7151	42704-MB0-000	C-10			C-13
X6155	33114-443-742	C-1-1	X6570	33704-447-712	C-28	X6937	37400-443-741	C-2			C-14	U5330	45107-443-870	C-9
X6163	33118-438-841	C-1-1	X6589	33705-147-671	C-28			C-2-1			C-14-1			C-13
X6171	33119-371-003	C-1-1	X6597	33708-425-771	C-28	X6953	37500-443-741	C-2	S4791	42705-MB0-000	C-10	U5314	45108-443-871	C-9
X6180	33120-443-721	C-1	W1042	33710-443-740	C-28			C-2-1			C-14			C-13
X6198	33120-413-742	C-1-1	X6619	33741-KK9-900	C-16	X6961	37600-443-741	C-2			C-14-1	U5373	45109-443-870	C-9
X6201	33121-MC5-003	C-1-1	X6627	33741-443-720	C-8			C-2-1	S4805	42706-MB0-000	C-10			C-13
X6210	33128-438-841	C-1-1	X6635	33742-KK9-900	C-16	X6988	37616-443-741	C-2			C-14	S4910	45110-443-661	C-9
X6228	33136-426-830	C-1-1	N5654	33905-371-601	C-1-1			C-2-1			C-14-1	U2170	45114-443-870	C-9
X6236	33153-443-721	C-1	X6643	33905-443-721	C-1	X7011	37626-443-721	C-2	N0881	42711-443-901	C-14	U2188	45115-443-660	C-9
X6244	33153-443-742	C-1-1				X7020	37626-443-741	C-2-1			C-14-1			C-13
X6252	33156-443-742	C-1-1				W0976	37631-443-741	C-2	N0890	42712-443-901	C-14	U4652	45115-443-870	C-9
X6260	33170-443-721	C-1		34000				C-2-1			C-14-1			C-13
X6279	33170-443-742	C-1-1				X7038	37650-443-721	C-2				U2200	45120-443-883	C-10
X6287	33171-MC5-003	C-1-1	X6651	34901-MC7-601	C-1	W0437	37650-443-741	C-2-1		43000		X7410	45125-KK9-901	C-4
X6295	33180-MC5-003	C-1-1			C-1-1	W0968	37651-443-720	C-2				X7429	45125-443-741	C-4
X6309	33180-443-721	C-1	N7282	34903-443-900	C-1	X7046	37700-ME5-670	C-2				N7445	45126-443-741	C-4
X6317	33400-443-741	C-27-1			C-1-1			C-2-1	X7160	43100-443-745	C-13	N1543	45126-443-882	C-4
S1202	33400-443-900	C-27	S2012	34905-443-900	C-27	X7054	37800-443-741	C-15	X7178	43101-443-740	C-13	X2583	45127-422-003	C-4
S1245	33401-443-900	C-27			C-27-1		38000		S3370	43110-413-750	C-11	S3850	45128-445-630	C-10
		C-27-1	S2020	34906-447-711	C-28	X7062	38110-ME2-004	C-6	X7186	43110-443-742	C-13	X7453	45129-KK9-900	C-4
N7142	33402-428-671	C-27	X6678	34908-MB0-003	C-2	X7097	38111-KK9-900	C-6	S3388	43120-413-003	C-11	U2226	45132-397-640	C-9
		C-27-1			C-2-1	W0364	38112-KK9-900	C-6	X7194	43120-443-740	C-14-1			C-13
N5530	33403-443-003	C-27				X7070	38111-443-740	C-6	X7208	43140-443-741	C-13	U2234	45133-166-016	C-9
N7150	33406-428-003	C-27-1		35000		X7100	38112-KK9-900	C-6	X0874	43141-399-010	C-11			C-13
		C-27				X7100	38120-ME2-004	C-6	N9170	43151-329-000	C-11	W1018	45134-GE3-601	C-9
		C-27-1	X6686	35010-443-720	C-2	K9858	38200-413-003	C-18	U5357	43209-371-006	C-9			C-13
N7169	33407-428-003	C-27	X6694	35010-443-740	C-2-1	K1156	38215-443-900	C-18			C-13	U5152	45134-250-000	C-11
		C-27-1	X6708	35100-443-720	C-2	G9901	38306-292-000	C-18	X7216	43310-443-741	C-12	X1005	45145-121-710	C-11
N5549	33409-443-003	C-27	X6716	35100-443-740	C-2-1	X7119	38350-443-741	C-18	S3809	43352-568-003	C-9	W0321	45146-MA6-000	C-4
N5557	33410-428-671	C-27	X6724	35150-KK9-900	C-3	X7127	38351-443-741	C-18			C-13	X7461	45200-KK9-901	C-9
		C-27-1	X6732	35150-443-740	C-3				S3817	43353-461-771	C-9	U2250	45201-443-662	C-9
S1873	33425-428-003	C-27-1	X6740	35160-443-720	C-5		40000				C-13	X1013	45203-GE2-006	C-9
X6325	33445-443-741	C-27-1	X6759	35160-443-740	C-5-1	N7347	40510-413-701	C-24	X0882	43410-413-000	C-11			C-13
S1253	33445-443-900	C-27	X6767	35200-KK9-900	C-3	K9882	40514-333-000	C-24	J8902	43431-413-000	C-24	U2277	45210-443-661	C-9
X6333	33446-443-741	C-27-1	X6783	35200-443-740	C-3	J8716	40530-413-004	C-24	X7224	43431-443-741	C-13	U2285	45215-443-870	C-9
S1261	33446-443-900	C-27	S3779	35330-413-003	C-3	N1004	40530-413-951	C-24	B7243	43434-286-000	C-11			C-13
N5581	33449-443-003	C-27	U5047	35340-MA5-671	C-4	J8732	40531-413-004	C-24	X7232	43435-392-000	C-13	U2293	45218-166-006	C-9
		C-27-1	S3280	35350-149-003	C-21	N1012	40531-413-951	C-24	N7371	43451-393-000	C-21			C-13
X6341	33450-443-741	C-27-1	U5136	35357-413-000	C-21	N7355	40543-471-000	C-11	X7240	43500-443-741	C-12	X7488	45417-443-740	C-7
S1210	33450-443-900	C-27	X6791	35500-MB9-004	M-8			C-14	X7259	43503-443-740	C-12	X7496	45418-443-740	C-7
N5590	33460-428-671	C-27-1	X0823	35600-413-003	M-18			C-14-1	X7267	43504-371-013	C-12	U2307	45451-GE2-000	C-7
		C-27	K9785	35850-425-017	C-17	S3795	40548-268-000	C-24	X7275	43511-443-761	C-12	U2307	45465-443-660	C-9
		C-6	K9793	35856-425-000	C-17				X7283	43512-443-741	C-12	U2323	45500-443-661	C-4
X6350	33471-443-740	C-6							X7291	43513-461-771	C-12	X1072	45511-443-660	C-4
X6368	33472-443-740	C-6							X7305	43514-445-771	C-12	U2366	45513-443-660	C-4
X6376	33600-KK9-901	C-27		37000					X7313	43520-443-740	C-12	M7163	45516-166-006	C-4
X6384	33600-443-741	C-27-1				U4628	41200-MC9-670	C-14	X7321	43530-443-740	C-12	U2340	45517-MA5-671	C-4
N5603	33610-443-003	C-27	X6805	37100-443-721	C-2			C-14-1						



CODPRO	Nº DA PEÇA	BLOCO Nº	CODPRO	Nº DA PEÇA	BLOCO Nº	CODPRO	Nº DA PEÇA	BLOCO Nº	CODPRO	Nº DA PEÇA	BLOCO Nº	CODPRO	Nº DA PEÇA	BLOCO Nº
U5322	45520-MA5-671	C-4	X7755	51400-443-721	C-8	X8000	53230-443-720	C-5-1	X8468	77229-443-740ZA	C-33-1	M7392	87122-443-880	C-15
X7526	45520-300-000	C-12	N7479	51401-443-610	C-8	X8018	53230-443-740	C-5-1	X8476	77229-443-740ZB	C-33-1	K1865	87122-443-900	C-15
X7534	45521-300-010	C-12	K1393	51410-443-901	C-8	X8026	53235-443-740	C-5	X8484	77250-443-740	C-16-1	X8867	87126-KK9-902	C-17
M0231	45522-422-000	C-4	N7487	51412-369-000	C-8			C-5-1	X9855	77341-KK9-900	C-16	X8883	87127-KK9-902	C-18
X4233	45530-443-660	C-4	N7763	51421-KK9-901	C-8	X8034	53236-443-740	C-5	X9863	77342-KK9-900	C-16	X8891	87128-KK9-900ZA	C-33
	46000		X7771	51421-443-721	C-8			C-5-1	X9871	77343-KK9-900	C-16	X8905	87128-KK9-900ZB	C-33
			S4082	51432-388-003	C-8				X9880	77344-KK9-900	C-16	X8948	87128-443-740ZA	C-33-1
			S4180	51437-413-003	C-8		61000		X9898	77345-KK9-900	C-16	X8956	87128-443-740ZB	C-33-1
			S4198	51470-443-610	C-8							X8964	87129-KK9-900ZA	C-33
N7398	46500-443-611	C-21	S7801	51500-KK9-901	C-8	X8042	61100-KK9-900	C-7		80000		X8972	87129-KK9-900ZB	C-33
X7550	46500-443-741	C-21	X7810	51500-443-721	C-8	X8050	61100-443-740ZA	C-7				X9014	87129-443-740ZA	C-33-1
S3876	46501-413-000	C-21	X7828	51521-KK9-901	C-8	X8069	61100-443-740ZB	C-7	X8492	80101-KK9-900	C-26	X9022	87129-443-740ZB	C-33-1
X7569	46503-371-000	C-12	X7836	51521-443-721	C-8	X8115	61104-422-000	C-32	X8506	80101-443-740	C-16-1	N9242	87505-443-900	C-24
X7577	46504-MB2-006	C-12	X7495	51601-447-000	C-8	X8123	61301-443-720ZA	C-1	X8514	80105-KK9-900	C-26	K1946	87506-443-900	C-19
S3884	46512-443-610	C-23	X7844	51602-443-720	C-8	N7851	61302-413-000	C-1	M0908	80105-061-000	C-18	K1954	87507-443-900	C-19
M0274	46514-443-610	C-21	X7852	51606-443-720	C-8	X8131	61303-443-720	C-1	X8522	80105-443-740	C-26-1	03484	87511-087-910	C-26
X7585	46514-443-740	C-21	X7860	51622-443-720	C-8	G9928	61304-292-000	C-1	G9669	80108-061-010	C-18			C-26-1
	50000		N9633	51634-443-900ZA	C-8	X8140	61304-443-720	C-1	M7643	80112-443-850	C-16	X0793	87560-397-630	C-15
			N9641	51634-443-900ZB	C-8	X8166	61311-443-740	C-32			C-26-1		88000	
X7593	50100-KK9-900ZA	C-30		52000		X8174	61313-443-740	C-32		81000				
X7615	50100-443-741ZA	C-30												
M0282	50301-268-000	C-6					64000					X9030	88110-KK9-900	C-3
M0290	50302-268-000	C-6	M0592	52108-356-006	C-24				X8530	81219-GC2-610	C-32	X9049	88110-443-740	C-3
P2443	50324-425-010	C-26	X7879	52110-443-740ZA	C-24	X8182	64100-MC5-610	C-32				X9057	88120-KK9-900	C-3
		C-26-1	K1474	52110-443-900ZA	C-24	X8190	64200-443-740ZA	C-32		83000		X9065	88120-443-740	C-3
X4039	50325-443-740	C-17	N7517	52141-356-000	C-24	X8204	64200-443-740ZB	C-32						
S3892	50326-413-781	C-17	F0607	52144-356-003	C-24	X8212	64510-443-740	C-32	X8594	83501-KK9-900	C-26		89000	
N7410	50330-413-010	C-18	X7887	52400-443-720	C-25	X8220	64511-MC5-000	C-32	X8557	83501-443-740	C-26-1			
X7623	50351-443-740	C-30	S4120	52400-443-903	C-25	X8239	64512-MC5-000	C-32	X8565	83502-KK9-900	C-26	X9073	89010-443-740	C-31
X7631	50352-413-305	C-30	X7895	52401-443-720	C-25	X8247	64513-MC5-000	C-32	X8573	83502-443-740	C-26-1	X9081	89010-443-901	C-31
J9151	50353-413-000	C-30	X7909	52401-443-900	C-25				G2419	83551-300-000	C-17	X9090	89215-443-901	C-31
P6112	50354-428-000	C-26	S4139	52403-443-901	C-25		77000				C-18	S8819	89220-443-900	C-31
X7640	50500-443-740	C-23	S4171	52410-443-612	C-25				X8611	83610-KK9-900ZA	C-17	X9103	89221-371-000	C-31
N7428	50523-413-000	C-23	S4147	52422-404-003	C-25	X8255	77200-KK9-900	C-16	X8620	83610-KK9-900ZB	C-17	S8827	89221-443-900	C-31
N7436	50526-413-000	C-23	S4058	52450-413-000	C-25	X8271	77200-443-740	C-16-1	X8638	83610-443-740ZA	C-17	S8835	89222-443-900	C-31
M7694	50530-443-850	C-23	S4155	52458-443-611	C-25	N7584	77202-413-000	C-16	X8646	83610-443-740ZB	C-17	S8843	89223-443-900	C-31
X7658	50600-443-720	C-22	S5179	52484-413-010	C-25			C-16-1	X8689	83710-KK9-900ZA	C-18	S8851	89224-443-900	C-31
X7666	50600-443-740	C-22	X7798	52495-410-000	C-25	N7592	77203-413-000	C-16	X8697	83710-KK9-900ZB	C-18	S8860	89225-443-900	C-31
P6546	50603-033-000	C-22	S4163	52517-404-003	C-25			C-16-1	N7657	83710-443-610	C-17	P7372	89226-443-900	C-31
S3906	50612-443-610	C-22		53000		J6691	77204-128-000	C-16	X8700	83710-443-740ZA	C-18	P7380	89228-443-900	C-31
S3914	50614-413-000	C-22						C-16-1	X8719	83710-443-740ZB	C-18	X9111	89229-443-900	C-31
X7674	50615-443-740	C-22				L1798	77205-286-000	C-16	N7665	83711-443-610	C-18			
S3930	50616-443-610	C-22	X7917	53100-KK9-900	C-5	X8280	77205-443-740	C-16-1	X8727	83905-443-740	C-2		90000	
S3949	50619-443-610	C-22	X7933	53101-443-740	C-5-1	N7606	77206-443-610	C-16			C-2-1			
X7682	50630-443-740	C-22	S4066	53132-447-000	C-5			C-16-1		84000		X1200	90002-611-000	M-12
X7690	50640-443-740	C-22			C-5-1	X8298	77210-KK9-900ZA	C-16				X1218	90003-302-000	M-13
S3957	50641-443-610	C-22	M0673	53133-237-680	C-5	X8301	77210-KK9-900ZB	C-16	X8735	84101-443-740	C-26-1	X1226	90008-443-000	M-7
S3965	50643-413-000	C-22			C-5-1	N9226	77211-413-000	C-16	X8743	84102-443-740	C-26-1	X1234	90009-413-005	M-12
X7704	50661-443-740	C-22	X1170	53133-385-000	C-5	U4458	77212-443-610	C-16	X8751	84103-443-740	C-2	X9120	90011-463-000	C-16
X7712	50700-443-740	C-22			C-5-1			C-16			C-2-1	X1242	90012-414-000	M-5
N7444	50710-371-007	C-26	X7941	53140-443-740	C-5-1	L6501	77213-413-000	C-16			C-26	X1250	90019-413-000	M-8
		C-26-1	M0681	53141-300-010	C-3			C-16	X8760	84701-KK9-900	C-26	X1269	90023-428-000	M-10
O5843	50710-377-000	C-22	X7950	53150-443-740	C-5-1			C-16-1	X8778	84701-443-740	C-26-1	W0330	90025-KE8-000	M-1
N7452	50711-415-010	C-22	B2667	53165-390-780	C-3	X8344	77215-443-740	C-16-1	X8786	84705-443-740	C-26	X9138	90045-MC0-000	M-3
U5160	50712-413-000	C-22	B2675	53166-390-780	C-3	X4047	77216-443-740	C-16-1			C-26-1	X1277	90050-357-000	M-18
P4799	50715-413-000	C-22	N7533	53172-402-700	C-3	W0984	77217-KK9-900	C-16				X9146	90051-413-305	C-30
S3973	50715-443-610	C-26	S4228	53175-MA5-671	C-4	W0445	77220-443-740ZA	C-16-1	G2613	84706-286-000	C-27	N7673	90065-377-000	C-21
		C-26-1	U5187	53190-443-610	C-3	W0453	77220-443-740ZB	C-16-1		87000		X9154	90077-ME9-000	M-1
X7720	50724-443-740	C-30	M2374	53192-312-000	C-3	N7614	77221-413-000	C-16				X9162	90081-MC0-000	M-2
S3981	50725-443-610	C-30	X7976	53200-443-720	C-6			C-16-1	X8794	87110-KK9-900	C-16	X1307	90082-413-000	M-2
X7739	50726-443-740	C-29	X7984	53200-443-741ZA	C-6	N7622	77222-413-000	C-16	X8808	87110-443-740	C-26-1	X9170	90083-MC0-000	M-2
S4007	50731-413-000	C-30	X7992	53205-443-740	C-5			C-16-1	X8816	87116-443-740	C-32	X1323	90083-657-000	M-2
S4015	50732-413-000	C-29			C-5-1	N7630	77225-413-000	C-16	X8824	87118-443-740ZA	C-33-1	W0380	90085-443-870	M-15
S4023	50750-413-000	C-24	M0690	53211-268-000	C-6			C-16-1	X8832	87118-443-740ZB	C-33-1	X1340	90086-413-000	M-6
	51000		X1196	53212-250-000	C-6	N7649	77226-413-000	C-16	X8840	87119-443-740ZA	C-33-1	X9189	90087-MC0-000	M-2
			M0703	53214-250-000	C-6			C-16-1	X8859	87119-443-740ZB	C-33-1	X9197	90088-MC0-000	M-2
			N7541	53215-250-000	C-6	X8417	77228-443-740ZA	C-33-1	M7384	87121-443-880	C-15	X9200	90101-MG5-670	C-5-1
X7747	51400-KK9-901	C-8	S4236	53220-286-000	C-6	X8425	77228-443-740ZB	C-33-1	K1857	87121-443-900	C-15	X9219	90102-434-671	C-2
														C-2-1

CODPRO	Nº DA PEÇA	BLOCO Nº	CODPRO	Nº DA PEÇA	BLOCO Nº	CODPRO	Nº DA PEÇA	BLOCO Nº	CODPRO	Nº DA PEÇA	BLOCO Nº	CODPRO	Nº DA PEÇA	BLOCO Nº
X9227	90103-443-740	C-7	L1380	90355-369-000	C-5	M1327	91252-230-003	C-10	X3733	93500-06010-0A	C-26	X2095	94101-05800	C-19
X4055	90105-MC7-000	C-2			C-5-1	X9464	91253-443-761	C-14-1			C-26-1	10235	94101-06000	C-22
		C-2-1	X9359	90380-431-780	C-27	N7720	91254-413-881	C-8	K3710	93500-06012-0A	M-10	G1284	94101-08000	C-8
M0975	90105-413-000	C-26	X9367	90380-443-000	C-27-1	S4201	91255-413-881	C-8	N1063	93500-06016-0A	C-30			C-13
		C-26-1	X1463	90402-428-000	M-5	X1820	91256-425-003	M-7	G1994	93500-06040	M-8			C-22
A8570	90108-223-000	C-23	X1471	90403-413-010	M-2	X1838	91256-425-005	M-7			M-10			C-24
S4279	90114-MA5-671	C-4	X1480	90406-MC0-000	M-8	G2478	91258-410-013	C-10	N9870	93500-06045-0A	M-10	G2192	94101-10000	C-22
G3024	90114-310-000	C-3	X1507	90407-413-020	M-8	X9480	91301-MC0-000	M-12	S4309	93600-04045-1G	C-4			C-25
X1382	90115-659-003	M-16	X1528	90422-567-000	M-16	G8239	91301-027-000	C-2	01309	93600-06016	M-18	04820	94102-08000	C-30
S4074	90116-283-010	C-8	X1536	90432-121-000	M-9			C-2-1	U5241	93700-04006-0G	C-15	X2125	94109-14000	M-13
W1077	90117-395-670	C-16	W0992	90439-443-740	C-21	H3020	91301-200-000	M-3	G1838	93700-05016-0A	C-10	A1215	94111-04800	M-18
M1009	90117-443-610	C-22	X9375	90441-MC0-000	M-3	M1378	91301-250-000	M-7	M1602	93892-04006-00	C-15			C-17
X9243	90117-471-000	C-22	X1544	90441-413-000	M-2	U5055	91302-MA6-003	C-14	X9588	93892-04010-00	M-19	10243	94111-05000	M-11
X9251	90118-KK9-900	C-27	U9808	90441-706-000	M-6			C-14-1	X9596	93892-04012-00	M-19			C-1
N7681	90118-443-003	C-27	X1552	90446-611-920	M-7	M1386	91302-377-000	M-12	X9600	93892-04016-00	M-19	10251	94111-06000	M-11
		C-27-1	X1560	90451-413-000	M-17			M-13	X9618	93892-05012-00	M-19	N9315	94111-06800	C-17
X9260	90118-443-741	C-27-1	X1579	90452-323-000	M-3	U0223	91302-428-000	M-4	X9626	93892-05016-00	M-19	G2214	94111-08000	C-8
S4287	90118-471-000	C-20	X1609	90457-333-000	M-10	M1394	91304-216-000	M-15	X9634	93892-06014-00	M-19	G2222	94111-10000	C-22
S2772	90119-443-900	C-11	X9383	90458-MC0-000	M-9	X9502	91305-443-740	C-15	X2788	93893-04012-08	C-12			C-24
		C-14	X1625	90458-286-000	M-7	M1416	91306-413-000	M-13	U2439	93893-04012-18	C-4	M1700	94201-16120	C-21
		C-14-1	X1633	90459-413-000	M-9	M1424	91307-413-005	M-12	N7738	93901-24610	C-27	G4136	94201-16150	C-12
X4357	90120-443-720	C-1	X1641	90461-286-000	M-17	M1432	91307-703-000	M-7			C-27-1			C-22
K2217	90121-447-000	C-24	X1650	90462-323-000	M-17	X9529	91309-425-003	M-11	X2044	93901-32420	C-19	M1718	94201-20180	C-5
X9278	90124-443-740	C-13	M1122	90474-703-000	M-21	X9537	91314-MA6-005	M-1	X2052	93901-35420	C-19			C-5-1
J7078	90125-399-000	M-6	K8860	90486-028-000	M-18	M1459	91325-413-830	M-3	X9642	93903-24480	C-2			C-11
X9286	90130-MC0-000	M-3	X9391	90501-310-000	C-12						C-2-1			C-13
M1033	90130-413-000	C-16	S2543	90501-447-000	C-24		92000		X9650	93903-35180	C-16-1			C-24
		C-16-1	M1149	90503-283-000	C-5							P6724	94201-20200	C-11
X9294	90131-447-000	C-19			C-5-1	N9269	92000-06008-0A	C-8		94000		G4152	94201-30250	C-10
M1041	90133-286-000	C-24	M1157	90505-425-000	C-11			C-9						C-21
M7660	90136-443-840	C-20	P6597	90512-300-000	C-26	G2052	92000-06012	M-17	X2060	94001-04080-0S	M-18	M1726	94201-40300	C-11
X9308	90140-MC0-000	M-2			C-26-1	75612	92000-06028	M-18	G1765	94001-05000-0S	C-2			C-14-1
X9316	90142-443-740	C-5-1	P6600	90513-323-000	C-24	G2150	92000-08025-0A	C-30			C-2-1	G6775	94251-06000	M-6
M1068	90145-300-000	C-4	B6344	90524-030-000	C-11	X1870	92023-06025-0A	M-9	L3758	94001-06000-0S	C-3	X2141	94251-16000	M-16
		C-12	W0410	90524-443-740	C-27-1	M1483	92025-06025-0H	C-21			C-19	A0073	94301-08140	M-7
X2737	90145-422-010	C-4	X1668	90529-045-000	M-16	M1491	92200-10045-0A	C-22			C-21			M-8
X9324	90150-MC5-003	C-1-1	B2454	90534-011-000	C-15	X1889	92700-06065-0B	M-3			C-30	X2150	94301-10160	M-13
L1852	90155-369-000	C-5	X1676	90535-292-000	C-5	X1897	92700-08035	M-16	G1773	94001-08000-0S	C-5	X2168	94301-12200	M-12
		C-5-1			C-5-1	K2462	92700-08050-3B	C-8			C-5-1	X2176	94301-14200	M-2
J2382	90155-443-660	C-10	N9250	90543-273-000	C-8	X9545	92713-08040-0B	C-14-1			C-11			M-4
X9332	90185-371-000	C-5	H9001	90544-283-000	C-8	U8178	92716-10045-0E	C-14			C-24	X2184	94510-10000	M-7
		C-5-1	X9405	90545-MC0-000	M-3			C-14-1	X2659	94002-06000	M-11	X2192	94510-11000	M-8
U9670	90201-415-000	M-6	M1203	90545-300-000	C-4	X1900	92800-14000	M-13	S1105	94002-06020-0S	C-21	M1734	94511-12000	C-21
N7703	90201-700-000	C-21			C-12	S7260	92811-10000	C-11	X2079	94002-06080-0S	C-17	S2659	94520-47000	C-14
X1420	90204-706-000	M-9	X1684	90554-700-000	M-17				U0355	94002-08000-0S	C-12			C-14-1
X1447	90206-590-000	M-5	M1211	90557-230-000	C-10		93000		G1781	94002-10000-0S	C-25	X9677	94601-18000	M-14
X1455	90212-671-005	M-16	U4474	90563-054-000	C-24	M1521	93481-08040-00	C-6	X9669	94011-08000-0S	C-13	S4104	94605-27101	C-8
M1076	90304-415-000	C-5	H9648	90581-701-000	C-19	X1935	93482-08020-08	M-3	A4303	94030-08000	C-8	S4112	94608-50000	C-8
		C-5-1	X1692	90601-300-000	M-17	X9553	93494-06020-00	C-18	S2640	94301-10000	C-23			
U4466	90304-538-000	C-19	S4090	90601-369-000	C-8	W0925	93500-03008-0A	C-1-1	L4754	94050-06000	C-4		95000	
M1092	90305-369-000	C-11	X1706	90609-413-000	M-9	06483	93500-04006-0A	C-30			C-11			
		C-14-1	U2404	90651-MA5-671	C-4	W0933	93500-04006-0G	C-30			C-17	X2222	95001-55100-40	C-15
A8708	90305-401-680	C-10	X1730	90705-413-000	M-17	K2497	93500-04006-1H	C-17			C-20	X2230	95002-02100	C-15
N7711	90307-283-000	C-11	X1749	90741-413-000	M-15	X3210	93500-04008-0A	C-28	L1500	94050-06080	C-15	X2257	95002-02650	M-19
		C-14	X9421	90751-MC0-000	M-2	X1951	93500-04010-1H	C-17			C-16	M1777	95005-12260-20	M-2
S3302	90308-357-000	C-14-1				L2115	93500-04025-0A	C-19			C-16-1	X2273	95005-80160-20	C-19
		C-14		91000		X9561	93500-04055-1A	C-28			C-23	U4482	95011-64000	C-20
S4295	90309-428-731	C-10	X1757	91001-071-003	M-17	P7674	93500-05008-0G	C-5	P6694	94050-08000	C-2	X9685	95012-17001	C-17
		C-14-1	X1765	91008-374-003	M-18			C-5-1			C-2-1	G3180	95014-61100	C-29
X9340	90313-329-000	C-32	X1773	91022-415-008	M-17	W0879	93500-05008-0H	M-3			C-26	N9331	95014-61200	C-29
M1106	90315-504-000	C-16	X1790	91101-443-900	M-15	X9570	93500-05010-0A	C-2-1			C-26-1	U4490	95014-61300	C-29
		C-17	M1246	91201-323-005	M-15	X9714	93500-05016-0B	C-1			C-27-1	S4317	95014-71702	C-23
		C-18	X1803	91204-425-003	M-13	X1978	93500-05020-0G	M-3			C-30	S4325	95014-72402	C-23
B2578	90321-315-670	C-3	X1811	91206-MC0-000	M-17	A8716	93500-05025-0A	C-3	K8967	94050-08080	C-20	S4333	95014-73300	C-21
X2753	90324-449-000	C-15	M1319	91211-393-005	M-17	W0950	93500-05028-0G	C-6	P6708	94050-10000	C-22	U4504	95015-32001	C-21
M1114	90354-268-000	C-24	X9448	91212-422-006	C-12	S3310	93500-05035-0A	C-3			C-30	U4512	95015-42000	C-21
			U1005	91252-MC4-003	C-14	W0941	93500-06008-0G	C-13	X2087	94101-04800	C-17	P6767	95015-52000	C-21



CODPRO	Nº DA PEÇA	BLOCO Nº	CODPRO	Nº DA PEÇA	BLOCO Nº	CODPRO	Nº DA PEÇA	BLOCO Nº	CODPRO	Nº DA PEÇA	BLOCO Nº	CODPRO	Nº DA PEÇA	BLOCO Nº
M1866 X9693 P6783	95015-82000 95700-06010-07 95700-06012-00	C-22 C-32 C-6 C-16 C-24 C-26 C-26-1	S4449 S4457 S4465 S4473	95800-10070-00 95800-10095-00 95800-10125-00 95800-10150-08	C-30 C-30 C-30 C-30									
				96000										
U5284	95700-06012-07	C-26 C-26-1	S2667 M2170	96000-06018-00 96000-06028-00	M-3 M-7									
S3329	95700-06012-08	C-24	M2188	96000-06035-00	M-7									
U4520	95700-06014-00	C-16-1			M-10									
U4539	95700-06014-08	C-29 C-12 C-18	81639 U2455	96100-60000 96120-62040-10	M-9 C-14 C-14-1									
P6791	95700-06016-00	C-24	10286	96140-63020-10	C-10									
N7754	95700-06016-07	C-27	U5306	96140-63030-10	C-14-1									
N8394	95700-06016-08	C-16-1 C-19 C-26 C-26-1	X9731 S2705 G2532	96150-63030-10 96201-80000 96211-08000	C-14-1 C-24 C-6									
U4555	95700-06018-08	C-22	G9731	96220-40100	M-8									
P6821	95700-06020-00	M-15 C-4 C-21	X3245 X2370	96220-40118 96220-60130	M-18 M-15									
				98000										
N7762	95700-06020-07	C-32												
U4563	95700-06020-08	C-19	K7197	98069-58717	M-3									
G1927	95700-06025-00	C-4	U5365	98069-59717	M-3									
		C-28	X2389	98200-20700	C-18									
G1935	95700-06028-00	M-12	X2397	98200-21500	C-18									
P6848	95700-06032-00	M-12 M-13	X2400	98200-53000	C-17									
X9707	95700-06032-07	C-32		99000										
U5292	95700-06035-00	C-11												
P6856	95700-06040-00	M-13	A3510	99008-02000	C-31									
U4571	95700-06040-08	C-23	X9758	99101-393-0720	M-19									
X2907	95700-06045-00	M-12	X2435	99102-393-1100	M-19									
U4580	95700-06045-08	C-29	X9774	99103-MA1-0400	M-19									
X2290	95700-06050-00	M-13												
X2303	95700-06060-00	M-11 M-13												
X2311	95700-06080-00	M-13												
K2888	95700-06105-00	M-13												
X2338	95700-06115-00	M-12												
P6864	95700-08012-00	C-6 C-17 C-18 C-29												
X9715	95700-08012-08	C-16-1												
W1085	95700-08016	M-16												
P6872	95700-08016-00	C-23 C-26-1												
S4341	95700-08020-00	C-12												
S4350	95700-08020-08	C-20 C-30												
G1943	95700-08025-00	C-15 C-16												
U4598	95700-08028-08	C-20												
S4368	95700-08035-00	C-16 C-22												
X9723	95700-10020-07	C-1-1												
S4376	95700-10032-00	C-25												
S4384	95700-10040-00	C-22												
S4392	95700-10045-00	C-25												
S4406	95800-08065-00	C-22												
S4414	95800-08070-00	C-30												
S4422	95800-08080-00	C-30												
S4430	95800-10032-00	C-9												
HONDA MOTOR DO BRASIL LTDA. 1983 CAIXA POSTAL 6586 - SÃO PAULO - SP PROIBIDA A REPRODUÇÃO TOTAL OU PARCIAL DESTES CATÁLOGOS.														

